

Sistema Estatal de Evaluación
Estado de Situación Financiera
Tribunal de lo Contencioso Administrativo del Estado de Sonora
Al 31 Diciembre de 2016

CPCA-I-01

(PESOS)

CUENTA PÚBLICA 2016

ACTIVO	2016	2015	PASIVO	2016	2015
Activo Circulante			Pasivo Circulante		
Efectivo y Equivalentes	1,135,164.18	323,790.34	Cuentas por Pagar a Corto Plazo	1,185,969.23	49,551.72
Derechos a Recibir Efectivo o Equivalentes	66,189.32	65,521.03	Documentos por Pagar a Corto Plazo	-	-
Derechos a Recibir Bienes o Servicios	-	24,000.00	Porción a Corto Plazo de la Deuda Pública a Largo Plazo	-	-
Inventarios	-	-	Títulos y Valores a Corto Plazo	-	-
Almacenes	-	-	Pasivos Diferidos a Corto Plazo	-	-
Estimación por Pérdida o Deterioro de Activos Circulantes	-	-	Fondos y Bienes de Terceros en Garantía y/o Administración a Corto Plazo	-	-
Otros Activos Circulantes	-	-	Provisiones a Corto Plazo	-	-
			Otros Pasivos a Corto Plazo	7,258.22	1,999.48
Total de Activos Circulantes	1,201,353.50	413,311.37	Total de Pasivos Circulantes	1,193,227.45	51,551.20
Activo No Circulante			Pasivo No Circulante		
Inversiones Financieras a Largo Plazo	-	-	Cuentas por Pagar a Largo Plazo	-	-
Derechos a Recibir Efectivo o Equivalentes a Largo Plazo	-	-	Documentos por Pagar a Largo Plazo	-	-
Bienes Inmuebles, Infraestructura y Construcciones en Proceso	-	-	Deuda Pública a Largo Plazo	-	-
Bienes Muebles	4,656,020.28	3,873,312.43	Pasivos Diferidos a Largo Plazo	-	-
Activos Intangibles	-	-	Fondos y Bienes de Terceros en Garantía y/o en Administración a Largo Plazo	-	-
Depreciación, Deterioro y Amortización Acumulada de Bienes	988,156.21	227,477.86	Provisiones a Largo Plazo	-	-
Activos Diferidos	-	-			
Estimación por Pérdida o Deterioro de Activos no Circulantes	-	-			
Otros Activos no Circulantes	-	-			
Total de Activos No Circulantes	3,667,864.07	3,645,834.57	Total de Pasivos No Circulantes	-	-
Total de Activos	4,869,217.57	4,059,145.94	Total de Pasivo	1,193,227.45	51,551.20
			Hacienda Pública/Patrimonio		
			Hacienda Pública/Patrimonio Contribuido		
			Aportaciones	-	-
			Donaciones de Capital	-	-
			Actualización de la Hacienda Pública/Patrimonio		
			Hacienda Pública/Patrimonio Generado	3,675,990.12	4,007,594.74
			Resultados del Ejercicio (Ahorro/ Desahorro)	331,604.62	4,007,594.74
			Resultados de Ejercicios Anteriores	4,007,594.74	-
			Revalúos	-	-
			Reservas	-	-
			Rectificaciones de Resultados de Ejercicios Anteriores	-	-
			Exceso o Insuficiencia en la Actualización de la Hacienda Pública/Patrimonio		
			Resultado por Posición Monetaria	-	-
			Resultado por Tenencia de Activos no Monetarios	-	-
			Total Hacienda Pública/Patrimonio	3,675,990.12	4,007,594.74
			Total de Pasivo y Hacienda Pública/Patrimonio	4,869,217.57	4,059,145.94

"Bajo protesta de decir verdad declaramos que los Estados Financieros y sus Notas, son razonablemente correctos y son responsabilidad del emisor"

Lic. Alejandro Arellano Arvizu
Dir. General Administrativo

Lic. Aldo Gerardo Padilla Pestaña
Magistrado Presidente

TRIBUNAL DE LO CONTENCIOSO
ADMINISTRATIVO DEL ESTADO
DE SONORA

Sistema Estatal de Evaluación

CPCA-I-01-A

Estado de Situación Financiera - Detallado - LDF

Tribunal de lo Contencioso Administrativo del Estado de Sonora

Al 31 de Diciembre de 2015 y al 31 de Diciembre de 2016 (b)

(PESOS)

CUENTA PÚBLICA 2016

Concepto (c)	2016	31 de diciembre de 2015	Concepto (c)	2016	31 de diciembre de 2015
ACTIVO			PASIVO		
Activo Circulante			Activo Circulante		
a. Efectivo y Equivalentes (a=a1+a2+a3+a4+a5+a6+a7)	1,135,164.18	323,790.34	a. Cuentas por Pagar a Corto Plazo (a=a1+a2+a3+a4+a5+a6+a7+a8+a9)	1,185,969.23	49,551.72
a1) Efectivo	-	-	a1) Servicios Personales por Pagar a Corto Plazo	-	-
a2) Bancos/Tesorería	908,960.18	97,586.34	a2) Proveedores por Pagar a Corto Plazo	1,185,969.23	-
a3) Bancos/Dependencias y Otros	-	-	a3) Contratistas por Obras Públicas por Pagar a Corto Plazo	-	-
a4) Inversiones Temporales (Hasta 3 meses)	-	-	a4) Participaciones y Aportaciones por Pagar a Corto Plazo	-	-
a5) Fondos con Afectación Específica	-	-	a5) Transferencias Otorgadas por Pagar a Corto Plazo	-	-
a6) Depósitos de Fondos de Terceros en Garantía y/o Administración	226,204.00	226,204.00	a6) Intereses, Comisiones y Otros Gastos de la Deuda Pública por Pagar a Corto Plazo	-	-
a7) Otros Efectivos y Equivalentes	-	-	a7) Retenciones y Contribuciones por Pagar a Corto Plazo	-	-
b. Derechos a Recibir Efectivo o Equivalentes (b=b1+b2+b3+b4+b5+b6+b7)	66,189.32	65,521.03	a8) Devoluciones de la Ley de Ingresos por Pagar a Corto Plazo	-	-
b1) Inversiones Financieras de Corto Plazo	-	-	a9) Otras Cuentas por Pagar a Corto Plazo	-	-
b2) Cuentas por Cobrar a Corto Plazo	-	-	b. Documentos por Pagar a Corto Plazo (b=b1+b2+b3)	-	-
b3) Deudores Diversos por Cobrar a Corto Plazo	66,189.32	65,521.03	b1) Documentos Comerciales por Pagar a Corto Plazo	-	-
b4) Ingresos por Recuperar a Corto Plazo	-	-	b2) Documentos con Contratistas por Obras Públicas por Pagar a Corto Plazo	-	-
b5) Deudores por Anticipos de la Tesorería a Corto Plazo	-	-	b3) Otros Documentos por Pagar a Corto Plazo	-	-
b6) Préstamos Otorgados a Corto Plazo	-	-	c. Porción a Corto Plazo de la Deuda Pública a Largo Plazo (c=c1+c2)	-	-
b7) Otros Derechos a Recibir Efectivo o Equivalentes a Corto Plazo	-	-	c1) Porción a Corto Plazo de la Deuda Pública	-	-
c. Derechos a Recibir Bienes o Servicios (c=c1+c2+c3+c4+c5)	24,000.00	24,000.00	c2) Porción a Corto Plazo de Arrendamiento Financiero	-	-
c1) Anticipo a Proveedores por Adquisición de Bienes y Prestación de Servicios a Corto Plazo	-	24,000.00	d. Títulos y Valores a Corto Plazo	-	-
c2) Anticipo a Proveedores por Adquisición de Bienes Inmuebles y Muebles a Corto Plazo	-	-	e. Pasivos Diferidos a Corto Plazo (e=e1+e2+e3)	-	-
c3) Anticipo a Proveedores por Adquisición de Bienes Intangibles a Corto Plazo	-	-	e1) Ingresos Cobrados por Adelantado a Corto Plazo	-	-
c4) Anticipo a Contratistas por Obras Públicas a Corto Plazo	-	-	e2) Intereses Cobrados por Adelantado a Corto Plazo	-	-
c5) Otros Derechos a Recibir Bienes o Servicios a Corto Plazo	-	-	e3) Otros Pasivos Diferidos a Corto Plazo	-	-
d. Inventarios (d=d1+d2+d3+d4+d5)	-	-	f. Fondos y Bienes de Terceros en Garantía y/o Administración a Corto Plazo (f=f1+f2+f3+f4+f5+f6)	-	-
d1) Inventario de Mercancías para Venta	-	-	f1) Fondos en Garantía a Corto Plazo	-	-
d2) Inventario de Mercancías Terminadas	-	-	f2) Fondos en Administración a Corto Plazo	-	-
d3) Inventario de Mercancías en Proceso de Elaboración	-	-	f3) Fondos Contingentes a Corto Plazo	-	-
d4) Inventario de Materias Primas, Materiales y Suministros para Producción	-	-	f4) Fondos de Fideicomisos, Mandatos y Contratos Análogos a Corto Plazo	-	-
d5) Bienes en Tránsito	-	-	f5) Otros Fondos de Terceros en Garantía y/o Administración a Corto Plazo	-	-
e. Almacenes	-	-	f6) Valores y Bienes en Garantía a Corto Plazo	-	-

Concepto (c)	2016	31 de diciembre de 2015	Concepto (c)	2016	31 de diciembre de 2015
f. Estimación por Pérdida o Deterioro de Activos Circulantes (f=(f1+f2))	-	-	g. Provisiones a Corto Plazo (g=g1+g2+g3)	-	-
(f1) Estimaciones para Cuentas Incoobrables por Derechos a Recibir Efectivo o Equivalentes	-	-	g1) Provisión para Demandas y Juicios a Corto Plazo	-	-
(f2) Estimación por Deterioro de Inventarios	-	-	g2) Provisión para Contingencias a Corto Plazo	-	-
g. Otros Activos Circulantes (g=g1+g2+g3+g4)	-	-	g3) Otras Provisiones a Corto Plazo	-	-
g1) Valores en Garantía	-	-	h. Otros Pasivos a Corto Plazo (h=h1+h2+h3)	7,258.22	1,999.48
g2) Bienes en Garantía (excluye depósitos de fondos)	-	-	h1) Ingresos por Clasificar	-	-
g3) Bienes Derivados de Embargos, Decomisos, Aseguramientos y Dación en Pago	-	-	h2) Recaudación por Participar	-	-
g4) Adquisición con Fondos de Terceros	-	-	h3) Otros Pasivos Circulantes	7,258.22	1,999.48
IA. Total de Activos Circulantes (IA = a + b + c + d + e + f + g)	1,201,353.50	413,311.37	IIA. Total de Pasivos Circulantes (IIA = a + b + c + d + e + f + g + h)	1,193,227.45	51,551.20
Activo No Circulante	-	-	Pasivo No Circulante	-	-
a. Inversiones Financieras a Largo Plazo	-	-	a. Cuentas por Pagar a Largo Plazo	-	-
b. Derechos a Recibir Efectivo o Equivalentes a Largo Plazo	-	-	b. Documentos por Pagar a Largo Plazo	-	-
c. Bienes Inmuebles, Infraestructura y Construcciones en Proceso	4,656,020.28	3,873,312.43	c. Deuda Pública a Largo Plazo	-	-
d. Bienes Muebles	-	-	d. Pasivos Diferidos a Largo Plazo	-	-
e. Activos Intangibles	-	-	e. Fondos y Bienes de Terceros en Garantía y/o en Administración a Largo Plazo	-	-
f. Depreciación, Deterioro y Amortización Acumulada de Bienes	988,156.21	227,477.86	f. Provisiones a Largo Plazo	-	-
g. Activos Diferidos	-	-	IIIB. Total de Pasivos No Circulantes (IIIB=a + b + c + d + e + f)	-	-
h. Estimación por Pérdida o Deterioro de Activos no Circulantes	-	-	II. Total del Pasivo (II = IIA + IIIB)	1,193,227.45	51,551.20
i. Otros Activos no Circulantes	-	-	HACIENDA PUBLICA/PATRIMONIO	-	-
IB. Total de Activos No Circulantes (IB = a + b + c + d + e + f + g + h + i)	3,667,864.07	3,645,834.57	IIIA. Hacienda Pública/Patrimonio Contribuido (IIIA = a + b + c)	-	-
I. Total del Activo (I = IA + IB)	4,869,217.57	4,059,145.94	a. Aportaciones	-	-
			b. Donaciones de Capital	-	-
			c. Actualización de la Hacienda Pública/Patrimonio	-	-
			IIIB. Hacienda Pública/Patrimonio Generado (IIIB = a + b + c + d + e)	3,675,990.12	4,007,594.74
			a. Resultados del Ejercicio (Ahorro/ Desahorro)	-	-
			b. Resultados de Ejercicios Anteriores	331,604.62	4,007,594.74
			c. Revalúos	-	-
			d. Reservas	-	-
			e. Rectificaciones de Resultados de Ejercicios Anteriores	-	-
			IIIC. Exceso o Insuficiencia en la Actualización de la Hacienda Pública/Patrimonio (IIIC = a + b)	-	-
			a. Resultado por Posición Monetaria	-	-
			b. Resultado por Tenencia de Activos no Monetarios	-	-
			III. Total Hacienda Pública/Patrimonio (III = IIIA + IIIB + IIIC)	3,675,990.12	4,007,594.74
			IV. Total del Pasivo Y Hacienda Pública/Patrimonio (IV = II + III)	4,869,217.57	4,059,145.94

Lic. Alejandro Arellano Arvizu
Dir. General Administrativo

Lic. Aldo Gerardo Padilla Pestaño
Magistrado Presidente

Sistema Estatal de Evaluación
Estado de Actividades
Tribunal de lo Contencioso Administrativo del Estado de Sonora
Del 01 de Enero al 31 de Diciembre de 2016
(PESOS)

CPCA-I-02

CUENTA PÚBLICA 2016

	2016	2015
INGRESOS Y OTROS BENEFICIOS		
Ingresos de la Gestión:		
Impuestos	-	-
Cuotas y Aportaciones de Seguridad Social	-	-
Contribuciones de Mejoras	-	-
Derechos	-	-
Productos de Tipo Corriente ¹	-	-
Aprovechamientos de Tipo Corriente	-	-
Ingresos por Venta de Bienes y Servicios	-	-
Ingresos no Comprendidos en las Fracciones de la Ley de Ingresos Causados en Ejercicios Fiscales Anteriores Pendientes de Liquidación o Pago	-	-
Participaciones, Aportaciones, Transferencias, Asignaciones, Subsidios y Otras Ayudas	37,088,713.96	35,457,534.69
Participaciones y Aportaciones	-	-
Transferencia, Asignaciones, Subsidios y Otras Ayudas	37,088,713.96	35,457,534.69
Otros Ingresos y Beneficios		7,000.00
Ingresos Financieros	-	-
Incremento por Variación de Inventarios	-	-
Disminución del Exceso de Estimaciones por Pérdida o Deterioro u Obsolescencia	-	-
Disminución del Exceso de Provisiones	-	7,000.00
Otros Ingresos y Beneficios Varios	-	-
Total de Ingresos y Otros Beneficios	37,088,713.96	35,464,534.69
GASTOS Y OTRAS PÉRDIDAS		
Gastos de Funcionamiento	36,659,640.23	30,992,610.37
Servicios Personales	32,184,208.96	26,974,744.47
Materiales y Suministros	1,307,048.04	1,278,847.47
Servicios Generales	3,168,383.23	2,739,018.43
Transferencia, Asignaciones, Subsidios y Otras Ayudas		
Transferencias Internas y Asignaciones al Sector Público	-	-
Transferencias al Resto del Sector Público	-	-
Subsidios y Subvenciones	-	-
Ayudas Sociales	-	-
Pensiones y Jubilaciones	-	-
Transferencias a Fideicomisos, Mandatos y Contratos Análogos	-	-
Transferencias a la Seguridad Social	-	-
Donativos	-	-
Transferencias al Exterior	-	-
Participaciones y Aportaciones		
Participaciones	-	-
Aportaciones	-	-
Convenios	-	-
Intereses, Comisiones y Otros Gastos de la Deuda Pública		
Intereses de la Deuda Pública	-	-
Comisiones de la Deuda Pública	-	-
Gastos de la Deuda Pública	-	-
Costo por Coberturas	-	-
Apoyos Financieros	-	-
Otros Gastos y Pérdidas Extraordinarias	760,678.35	464,329.58
Estimaciones, Depreciaciones, Deterioros, Obsolescencia y Amortizaciones	760,678.35	299,517.86
Provisiones	-	-
Disminución de Inventarios	-	-
Aumento por Insuficiencia de Estimaciones por Pérdida o Deterioro y Obsolescencia	-	-
Aumento por Insuficiencia de Provisiones	-	-
Otros Gastos	-	164,811.72
Inversión Pública		
Inversión Pública no Capitalizable	-	-
Total de Gastos y Otras Pérdidas	37,420,318.58	31,456,939.95
Resultados del Ejercicio (Ahorro/Desahorro)	331,604.62	4,007,594.74

Bajo protesta de decir verdad declaramos que los Estados Financieros y sus Notas, son razonablemente correctos y son responsabilidad del emisor

Lic. Alejandro Arellano Arvizu
Dir. General Administrativo

Lic. Aldo García Padilla Pestaño
Magistrado Presidente


Sistema Estatal de Evaluación
Estado de Variación en la Hacienda Pública
Tribunal de lo Contencioso Administrativo del Estado de Sonora
Del 01 de Enero al 31 de Diciembre de 2016
(PESOS)


CPCA-I-03

CUENTA PÚBLICA 2016

Concepto	Hacienda Pública / Patrimonio Contribuido	Hacienda Pública / Patrimonio Generado de Ejercicio Anteriores	Hacienda Pública / Patrimonio Generado del Ejercicio	Ajustes por Cambios de Valor	Total
Rectificaciones de Resultados de Ejercicios Anteriores		0.00	0.00	0.00	0.00
Patrimonio Neto Inicial Ajustado del Ejercicio	0.00			0.00	0.00
Aportaciones	0.00			0.00	0.00
Donaciones de Capital	0.00			0.00	0.00
Actualización de la Hacienda Pública/Patrimonio	0.00			0.00	0.00
Variaciones de la Hacienda Pública / Patrimonio Neto del Ejercicio		0.00	4,007,594.74	0.00	4,007,594.74
Resultados del Ejercicio (Ahorro/Desahorro)			4,007,594.74	0.00	4,007,594.74
Resultados de Ejercicios Anteriores		0.00		0.00	0.00
Revalúos		0.00		0.00	0.00
Reservas		0.00		0.00	0.00
Hacienda Pública / Patrimonio Neto Final del Ejercicio 2015	0.00	0.00	4,007,594.74	0.00	4,007,594.74
Cambios en la Hacienda Pública / Patrimonio Neto del Ejercicio 2016	0.00			0.00	0.00
Aportaciones	0.00			0.00	0.00
Donaciones de Capital	0.00			0.00	0.00
Actualización de la Hacienda Pública/Patrimonio	0.00			0.00	0.00
Variaciones de la Hacienda Pública / Patrimonio Neto del Ejercicio		4,007,594.74	-4,339,199.36	0.00	-331,604.62
Resultados del Ejercicio (Ahorro/Desahorro)			-4,339,199.36	0.00	-4,339,199.36
Resultados de Ejercicios Anteriores		4,007,594.74		0.00	4,007,594.74
Revalúos		0.00		0.00	0.00
Reservas		0.00		0.00	0.00
Saldo Neto en la Hacienda Pública / Patrimonio 2016	0.00	4,007,594.74	-4,339,199.36	0.00	-331,604.62

Bajo protesta de decir verdad declaramos que los Estados Financieros y sus Notas, son razonablemente correctos y son responsabilidad del emisor


 Lic. Alejandro Arellano Arvizu
 Dir. General Administrativo


 Lic. Aldo Fernando Padilla Pestaño
 Magistrado Presidente

Sistema Estatal de Evaluación
Estado de Cambios en la Situación Financiera
Tribunal de lo Contencioso Administrativo del Estado de Sonora
Del 01 de Enero al 31 de Diciembre de 2016

CPCA-I-04

CUENTA PÚBLICA 2016

(PESOS)

	<u>Origen</u>	<u>Aplicación</u>
Activo	784,678.35	1,594,749.98
Activo Circulante	24,000.00	812,042.13
Efectivo y Equivalentes		811,373.84
Derechos a Recibir Efectivo o Equivalentes		668.29
Derechos a Recibir Bienes o Servicios	24,000.00	
Inventario		
Almacenes		
Estimación por Pérdida o Deterioro de Activos Circulantes		
Otros Activos Circulantes		
Activo No Circulante	760,678.35	782,707.85
Inversiones Financieras a Largo Plazo		
Derechos a Recibir Efectivo o Equivalentes a Largo Plazo		
Bienes Inmuebles, Infraestructura y Construcciones en Proceso		782,707.85
Bienes Muebles		
Activos Intangibles	760,678.35	
Depreciación, Deterioro y Amortización Acumulada de Bienes		
Activos Diferidos		
Estimación por Pérdida o Deterioro de Activos no Circulantes		
Otros Activos no Circulantes		
Pasivo	1,191,227.97	49,551.72
Pasivo Circulante	1,191,227.97	49,551.72
Cuentas por Pagar a Corto Plazo	1,185,969.23	
Documentos por Pagar a Corto Plazo		49,551.72
Porción a Corto Plazo de la Deuda Pública a Largo Plazo		
Títulos y Valores a Corto Plazo		
Pasivos Diferidos a Corto Plazo		
Fondos y Bienes de Terceros en Garantía y/o Administración a Corto Plazo		
Provisiones a Corto Plazo		
Otros Pasivos a Corto Plazo	5,258.74	
Pasivo No Circulante	0.00	0.00
Cuentas por Pagar a Largo Plazo		
Documentos por Pagar a Largo Plazo		
Deuda Pública a Largo Plazo		
Pasivos Diferidos a Largo Plazo		
Fondos y Bienes de Terceros en Garantía y/o en Administración a Largo Plazo		
Provisiones a Largo Plazo		
HACIENDA PÚBLICA/PATRIMONIO	4,007,594.74	4,339,199.36
Hacienda Pública/Patrimonio Contribuido	0.00	0.00
Aportaciones		
Donaciones de Capital		
Actualización de la Hacienda Pública/Patrimonio		
Hacienda Pública/Patrimonio Generado	4,007,594.74	4,339,199.36
Resultados del Ejercicio (Ahorro/ Desahorro)		4,339,199.36
Resultados de Ejercicios Anteriores	4,007,594.74	
Revalúos		
Reservas		
Rectificaciones de Resultados de Ejercicios Anteriores		
Excesos o Insuficiencia en la Actualización de la Hacienda Pública/Patrimonio	0.00	0.00
Resultado por Posición Monetaria		
Resultado por Tenencia de Activos no Monetarios		

Bajo protesta de decir verdad declaramos que los Estados Financieros y sus Notas, son razonablemente correctos y son responsabilidad del emisor

 Lic. Alejandro Arellano Arvizu
 Dir. General Administrativo

 Lic. Aldo Gerardo Padilla Pestaño
 Magistrado Presidente

Concepto	2016	2015
Flujos de Efectivo de las Actividades de Operación		
Origen	37,088,713.96	35,730,013.14
Impuestos		
Cuotas y Aportaciones de Seguridad Social		
Contribuciones de mejoras		
Derechos		
Productos de Tipo Corriente		
Aprovechamientos de Tipo Corriente		
Ingresos por Venta de Bienes y Servicios		
Ingresos no Comprendidos en las Fracciones de la Ley de Ingresos Causados en Ejercicios Fiscales Anteriores		
Pendientes de Liquidación o Pago		
Participaciones y Aportaciones		
Transferencias, Asignaciones y Subsidios y Otras Ayudas	37,088,713.96	35,457,534.69
Otros Orígenes de Operación		272,478.45
Aplicación	35,494,632.27	30,992,610.37
Servicios Personales	32,184,208.96	26,974,744.47
Materiales y Suministros	1,120,936.94	1,278,847.47
Servicios Generales	2,168,525.10	2,739,018.43
Transferencias Internas y Asignaciones al Sector Público		
Transferencias al resto del Sector Público		
Subsidios y Subvenciones		
Ayudas Sociales		
Pensiones y Jubilaciones		
Transferencias a Fideicomisos, Mandatos y Contratos Análogos		
Transferencias a la Seguridad Social		
Donativos		
Transferencias al Exterior		
Participaciones		
Aportaciones		
Convenios		
Otras Aplicaciones de Operación	20,961.27	
Flujos Netos de Efectivo por Actividades de Operación	1,594,081.69	4,737,402.77
Flujos de Efectivo de las Actividades de Inversión		
Origen	-782,707.85	-4,413,612.43
Bienes Inmuebles, Infraestructura y Construcciones en Proceso		
Bienes Muebles	-782,707.85	-4,413,612.43
Otros Orígenes de Inversión		
Aplicación	0.00	0.00
Bienes Inmuebles, Infraestructura y Construcciones en Proceso		
Bienes Muebles		
Otras Aplicaciones de Inversión		
Flujos Netos de Efectivo por Actividades de Inversión	-782,707.85	-4,413,612.43
Flujo de Efectivo de las Actividades de Financiamiento		
Origen	0.00	0.00
Endeudamiento Neto		
Interno		
Externo		
Otros Orígenes de Financiamiento		
Aplicación	0.00	0.00
Servicios de la Deuda		
Interno		
Externo		
Otras Aplicaciones de Financiamiento		
Flujos netos de Efectivo por Actividades de Financiamiento	0.00	0.00
Incremento/Disminución Neta en el Efectivo y Equivalentes al Efectivo	811,373.84	323,790.34
Efectivo y Equivalentes al Efectivo al Inicio del Ejercicio	323,790.34	
Efectivo y Equivalentes al Efectivo al Final del Ejercicio	1,135,164.18	323,790.34

Bajo protesta de decir verdad declaramos que los Estados Financieros y sus Notas, son razonablemente correctos y son responsabilidad del emisor

Lic. Alejandro Arellano Arvizu
Dir. General Administrativo

Lic. Aldo Gerardo Padilla Pestaño
Magistrado Presidente

Sistema Estatal de Evaluación

CPCA-I-06

Estado Analítico del Activo

Tribunal de lo Contencioso Administrativo del Estado de Sonora

Del 01 de Enero al 31 de Diciembre de 2016


CUENTA PÚBLICA 2016

(PESOS)

Concepto	Saldo Inicial 1	Cargos del Periodo 2	Abonos del Periodo 3	Saldo Final 4 (1+2-3)	Variación del Periodo (4-1)
ACTIVO	4,059,145.94	75,214,775.12	74,404,703.49	4,869,217.57	810,071.63
Activo Circulante	413,311.37	74,432,067.27	73,644,025.14	1,201,353.50	788,042.13
Efectivo y Equivalentes	323,790.34	5,733,707.78	4,922,333.94	1,135,164.18	811,373.84
Derechos a Recibir Efectivo o Equivalentes	65,521.03	68,621,694.48	68,621,026.19	66,189.32	668.29
Derechos a Recibir Bienes o Servicios	24,000.00	76,665.01	100,665.01	0.00	-24,000.00
Inventarios				0.00	0.00
Almacenes				0.00	0.00
Estimación por Pérdida o Deterioro de Activos Circulantes				0.00	0.00
Otros Activos Circulantes				0.00	0.00
Activo No Circulante	3,645,834.57	782,707.85	760,678.35	3,667,864.07	22,029.50
Inversiones Financieras a Largo Plazo				0.00	0.00
Derechos a Recibir Efectivo o Equivalentes a Largo Plazo				0.00	0.00
Bienes Inmuebles, Infraestructura y Construcciones en Proceso				0.00	0.00
Bienes Muebles	3,873,312.43	782,707.85		4,656,020.28	782,707.85
Activos Intangibles				0.00	0.00
Depreciación, Deterioro y Amortización Acumulada de Bienes	-227,477.86		760,678.35	-988,156.21	-760,678.35
Activos Diferidos				0.00	0.00
Estimación por Pérdida o Deterioro de Activos no Circulantes				0.00	0.00
Otros Activos no Circulantes				0.00	0.00

Bajo protesta de decir verdad declaramos que los Estados Financieros y sus Notas, son razonablemente correctos y son responsabilidad del emisor


 Lic. Alejandro Arellano Arvizu
 Dir. General Administrativo


 Lic. Aldo Gerardo Padilla Pestaño
 Magistrado Presidente

Sistema Estatal de Evaluación
Estado Analítico de la Deuda y Otros Pasivos
Tribunal de lo Contencioso Administrativo del Estado de Sonora
Del 01 de Enero al 31 de Diciembre de 2016

CPCA-I-07

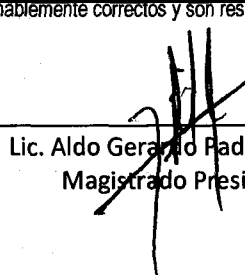
CUENTA PÚBLICA 2016

(PESOS)

DENOMINACIÓN DE LAS DEUDAS	MONEDA DE CONTRATACIÓN	INSTITUCIÓN O PAÍS ACREEDOR	SALDO INICIAL DEL PERIODO	SALDO FINAL DEL PERIODO
DEUDA PÚBLICA				
Corto Plazo				
Deuda Interna			0.00	0.00
Instituciones de Crédito			0.00	0.00
Títulos y Valores				
Arrendamientos Financieros				
Deuda Externa			0.00	0.00
Organismos Financieros Internacionales			0.00	
Deuda Bilateral				
Títulos y Valores				
Arrendamientos Financieros				
<i>Subtotal Corto Plazo</i>			<i>0.00</i>	<i>0.00</i>
Largo Plazo				
Deuda Interna			0.00	0.00
Instituciones de Crédito				
Títulos y Valores				
Arrendamientos Financieros				
Deuda Externa			0.00	0.00
Organismos Financieros Internacionales				
Deuda Bilateral				
Títulos y Valores				
Arrendamientos Financieros				
<i>Subtotal Largo Plazo</i>			<i>0.00</i>	<i>0.00</i>
Otros Pasivos			51,551.20	1,193,227.45
Total Deuda y Otros Pasivos			51,551.20	1,193,227.45

Bajo protesta de decir verdad declaramos que los Estados Financieros y sus Notas, son razonablemente correctos y son responsabilidad del emisor


 Lic. Alejandro Arellano Arvizu
 Dir. General Administrativo


 Lic. Aldo Gerardo Padilla Pestaño
 Magistrado Presidente

Sistema Estatal de Evaluación
Informe Analítico de la Deuda Pública y Otros Pasivos - LDF
Tribunal de lo Contencioso Administrativo del Estado de Sonora
Del 01 de Enero al 31 de Diciembre de 2016 (b)
(PESOS)

CPCA-107-A

CUENTA PÚBLICA 2016

Denominación de la Deuda Pública y Otros Pasivos (c)	Saldo al 31 de diciembre de 2015(d)	Disposiciones del Periodo (e)	Amortizaciones del Periodo (f)	Revaluaciones, Reclasificaciones y Otros Ajustes (g)	Saldo Final del Periodo (h) h=d+e-f+g	Pago de Intereses del Periodo (i)	Pago de Comisiones y demás costos asociados durante el Periodo (j)
1. Deuda Pública (1=A+3)							
A. Corto Plazo (A=a1+a2+a3)							
a1) Instituciones de Crédito							
a2) Títulos y Valores							
a3) Arrendamientos Financieros							
B. Largo Plazo (B=b1+b2+b3)							
b1) Instituciones de Crédito							
b2) Títulos y Valores							
b3) Arrendamientos Financieros							
2. Otros Pasivos	51,551.20				1,193,227.45		
3. Total de la Deuda Pública y Otros Pasivos (3=1+2)	51,551.20				1,193,227.45		
4. Deuda Contingente 1 (Informativo)							
A. Deuda Contingente 1							
B. Deuda Contingente 2							
C. Deuda Contingente XX							
5. Valor de Instrumentos Bono Cupón Cero 2 (Informativo)							
A. Instrumento Bono Cupón Cero 1							
B. Instrumento Bono Cupón Cero 2							
C. Instrumento Bono Cupón Cero XX							

1 Se refiere a cualquier Financiamiento sin fuente o garantía de pago definida, que sea asumida de manera solidaria o subsidiaria por las Entidades Federativas con sus Municipios, organismos descentralizados y empresas de participación estatal, mayoritaria y fiducias, locales o municipales, y por los Municipios con sus respectivos organismos descentralizados y empresas de participación municipal mayoritaria.

2 Se refiere al valor del Bono Cupón Cero que respalda el pago de los créditos asociados al mismo (Activo).

Obligaciones a Corto Plazo (k)	Monto Contratado (l)	Plazo Pactado (m)	Tasa de Interés (n)	Comisiones y Costos Relacionados (o)	Tasa Efectiva (p)
6. Obligaciones a Corto Plazo (Informativo)					
A. Crédito 1					
B. Crédito 2					
C. Crédito XX					

Lic. Alejandro Arriano Arvizu
Dir. General Administrativo

Lic. Aldo Gerardo Adilla Pestaño
Magistrado Presidente

Sistema Estatal de Evaluación
Informe Analítico de Obligaciones Diferentes de Financiamientos – LDF
Tribunal de lo Contencioso Administrativo del Estado de Sonora
Del 01 de Enero al 31 de Diciembre de 2016 (b)


CPCA-1-07-B

CUENTA PÚBLICA 2016

(PESOS)

Denominación de las Obligaciones Diferentes de Financiamiento (c)	Fecha del Contrato (d)	Fecha de inicio de operación del proyecto (e)	Fecha de vencimiento (f)	Monto de la inversión pactado (g)	Pazo pactado (h)	Monto promedio mensual del pago de la contraprestación (i)	Monto promedio mensual del pago de la contraprestación correspondiente al pago de inversión (j)	Monto pagado de la inversión al 31 de Diciembre de 2016 (k)	Monto pagado de la inversión actualizado al 31 de Diciembre de 2016 (l)	Saldo pendiente por pagar de la inversión al 31 de Diciembre de 2016 (m = g - l)
A. Asociaciones Público Privadas (APP's) (A=a+b+c+d) a) APP 1 b) APP 2 c) APP 3 d) APP XX										
B. Otros Instrumentos (B=a+b+c+d) a) Otro Instrumento 1 b) Otro Instrumento 2 c) Otro Instrumento 3 d) Otro Instrumento XX										
C. Total de Obligaciones Diferentes de Financiamiento (C=A+B)										
Nota: El Tribunal no cuenta con prestamos o ningún tipo de deuda pública										


 Lic. Alejandro Arellano Arvizu
 Dir. General Administrativo


 Lic. Aldo Gerardo Padilla Pestaño
 Magistrado Presidente

Sistema Estatal de Evaluación
Informe sobre Pasivos Contingentes
Tribunal de lo Contencioso Administrativo del Estado de Sonora
Al 31 Diciembre de 2016
(PESOS)

CPCA-I-08

CUENTA PÚBLICA 2016

A Corto Plazo

NADA QUE INFORMAR

A Mediano Plazo

NADA QUE INFORMAR

INFORME SOBRE PASIVOS CONTINGENTES: Informar las obligaciones que tienen su origen en

hechos específicos e independientes del pasado que en el futuro pueden ocurrir o no, y de


acuerdo con lo que acontezca, desaparecen o se convierten en pasivos reales por ejemplo,


juicios, garantías, avales, costos de planes de pensiones, jubilaciones, etc.

A Largo Plazo

NADA QUE INFORMAR

Bajo protesta de decir verdad declaramos que los Estados Financieros y sus Notas, son razonablemente correctos y son responsabilidad del emisor


Lic. Alejandro Arellano Arvizu
Dir. General Administrativo


Lic. Aldo Gerardo Padilla Pestaño
Magistrado Presidente

Sistema Estatal de Evaluación
Notas a los Estados Financieros
Tribunal de lo Contencioso Administrativo del Estado de Sonora
Al 31 Diciembre de 2016
(PESOS)

CPCA-I-09

CUENTA PÚBLICA 2016

I) NOTAS A LOS ESTADOS FINANCIEROS

1.- Introducción.

Con el Propósito de dar cumplimiento a los artículos 46 y 49 de la Ley General de Contabilidad Gubernamental, los Organismos Autónomos integrarán a la información las Notas a los Estados Financieros, con la finalidad de revelar y proporcionar información adicional y suficiente que amplíe y de significado a los datos contenidos en los reportes.

A continuación se presentan los tres tipos de notas que acompañan los estados financieros a saber:

- a).- Notas de desglose,
- b).- Notas de memoria
- c).- Notas de gestión administrativa

A.- NOTA DE DESGLOSE

I. Notas al Estado de Situación Financiera

Activo circulante

Efectivo y Equivalentes

Se celebró contrato de servicios bancarios, en HSBC México, S.A., para la recepción de las transferencias de parte del Gobierno del Estado, y los pagos que se generen en el ejercicio del presupuesto, se cuenta con chequera, así como banca electrónica, el saldo en la partida de Bancos al 31 de diciembre de 2016 es de \$ 908,960.18

La partida Depósitos de Fondos de Terceros en Garantía presenta un saldo de \$226,204.00, corresponde al contrato de arrendamiento del inmueble que ocupa este Tribunal \$200,000.00 y a Comisión Federal de Electricidad \$26,204.00.

Derechos a Recibir Efectivo o Equivalentes

El saldo de la partida Deudores Diversos por Cobrar a Corto Plazo, corresponde a Servidores Públicos por concepto de gastos por comprobar, por la cantidad de \$ 66,189.32

Activo No Circulante

Bienes Muebles

En este período se informa las cuentas de registro con movimiento, (Muebles de Oficina y Estantería e Informáticos, otros mobiliarios y automoviles, sumando un importe total de \$629,036.20 se desglosa como sigue:

1241-1-51101.- Mobiliario (de oficina y estantería)	\$11,553.60	\$629,036.20
1241-3-51901.-Otros mobiliarios y equipo de administración	\$17,482.60	
1244-1-54101 Automóviles y camiones	\$600,000.00	

La Depreciación al 30 de septiembre, fue registrada de acuerdo con los parámetros de estimación de vida útil de los bienes muebles como sigue:

\$39,908,740.34

1263.- Depreciación Acumulada de Mobiliario de Oficina y Estantería	\$169,666.41
1263.- Depreciación Acumulada de Bienes informáticos	\$393,894.16
1263.- Depreciación de Equipo de Administración	\$6,066.39
1263.- Depreciación acumulada de equipos y aparatos audiovisuales	\$5,682.14
1263.- Depreciación acumulada de cámaras fotográficas	\$2,563.75
1263.- Depreciación Acumulada de automóviles y camiones	\$395,086.67
1263.- Depreciación Acumulada de Equipo de comunicación y Tel.	\$10,260.62
1263.- Depreciación Acumulada de Maquinaria y Equipo eléctrico y	\$4,936.07

Se encuentra en proceso el trámite para que los bienes muebles que se adquirieron hasta el 31 de diciembre del 2014 se le otorguen en comodato o donación a este Tribunal, de parte del Gobierno del Estado.

Pasivo Circulante

Cuentas por Pagar a Corto Plazo

Proveedores por pagar a corto plazo	\$1,185,969.23
Otros pasivos circulantes	\$7,258.22
Total de pasivo:	\$1,193,227.45

Notas al Estado de Actividades

El monto total (Tercer Nivel del Clasificador por Rubro de Ingresos), es como sigue:

Ingresos y Otros Beneficios:	\$ 37,088,713.96
Transferencias, Asignaciones, Subsidios y Otras Ayudas	37,088,713.96 100.00%

Gastos de Funcionamiento

Servicios Personales	32,184,208.96	86%	\$37,420,318.58
Materiales y Suministros	1,307,048.04	4%	
Servicios Generales	3,168,383.23	9%	
Estimaciones, Depreciaciones, Deterioros	760,678.35	2%	
Obsoletos			

Los Subsidios provienen de recursos del Estado.

El Gasto de Servicios Personales es el mas significativo correspondiendo un 86 % del total de los gastos.

Notas al Estado de Variación en la Hacienda Pública

El resultado del ejercicio 2016, corresponde a la diferencia entre los recursos recibidos y los gastos de funcionamiento del ejercicio 2016, por lo que el saldo neto en la Hacienda Pública es de \$3'675,990.12

Notas al Estado de Flujo de Efectivo

Efectivo y Equivalentes

Sistema Estatal de Evaluación
Notas a los Estados Financieros
Tribunal de lo Contencioso Administrativo del Estado de Sonora
Al 31 Diciembre de 2016
(PESOS)

CPCA-I-09

CUENTA PÚBLICA 2016

Análisis de los saldos inicial y final que figuran en la última parte del Estado de Flujo de Efectivo en la cuenta de Efectivo y Equivalentes (reportes al 30 de septiembre 2016) comparado con diciembre del año anterior

Concepto	2016	2015
Efectivo	0.00	0.00
Bancos	908,960.18	97,586.34
Depósitos en Garantía	226,204.00	226,204.00
Deudores Diversos por cobrar a corto plazo	66,189.32	65,521.03
Anticipo a proveedores por adquisición de bienes	0.00	24,000.00
Saldo Final	1,201,353.50	413,311.37

Análisis de los Flujos de Efectivo Netos de las Actividades de Operación

Concepto	2016	2015
Flujos Netos de Efectivo por Actividades de Operación	1,594,081.69	4,737,402.77
(-) Aplicación de Bienes Muebles	-782,707.85	-4,413,612.43
Incremento Neto en el Efectivo y Equivalentes al efectivo	811,373.84	323,790.34

V. Notas a la Conciliación entre los Ingresos y Egresos Presupuestarios y Contables

Las Conciliaciones fueron elaboradas de conformidad con el acuerdo por el que se emite el formato de conciliación entre los ingresos presupuestarios y contables, así como entre los egresos presupuestarios y los gastos contables, aprobado por el Consejo Nacional de Armonización Contable con fundamento en los artículos 6, 7 y 9 de la Ley General de Contabilidad Gubernamental.

A.- NOTA DE MEMORIA (CUENTAS DE ORDEN)

Las cuentas de orden que aparecen en el Estado de Situación Financiera, reflejan los movimientos de valores que no afectan o modifican a este, sin embargo su incorporación es necesaria con fines de recordatorio contable, de control y en general sobre los aspectos administrativos, o bien, para consignar los derechos o responsabilidades contingentes que puedan, o no, presentarse en el futuro.

CUENTAS DE ORDEN PRESUPUESTALES DE LOS INGRESOS:

Ley de Ingresos Estimada	\$30,000,000.00
Ley de Ingresos por Ejecutar	\$358,070.00
Modificaciones a la Ley de Ingresos Estimada	\$7,446,783.96
Ley de Ingresos Devengada	\$37,088,713.96
Ley de Ingresos Recaudada	\$37,088,713.96

CUENTAS DE ORDEN PRESUPUESTALES DE LOS EGRESOS:

Presupuesto de Egresos Aprobado	\$30,000,000.00
Presupuesto de Egresos por Ejercer	\$4,435.88
Presupuesto de Egresos Modificado	\$7,446,783.96
Presupuesto de Egresos Comprometido	\$37,442,348.08
Presupuesto de Egresos Devengado	\$37,442,348.08
Presupuesto de Egresos Ejercido	\$37,442,348.08
Presupuesto de Egresos Pagado	\$36,256,378.85