

Sistema Estatal de Evaluación
Estado de Situación Financiera
SALA SUPERIOR TRIBUNAL DE JUSTICIA ADMINISTRATIVA DEL ESTADO DE SONORA
Al 30 de junio de 2018

ETCA-I-01

(PESOS)

TRIMESTRE: SEGUNDO 2018

ACTIVO	2018	2017	PASIVO	2018	2017
Activo Circulante			Pasivo Circulante		
Efectivo y Equivalentes	259,439.18	243,788.78	Cuentas por Pagar a Corto Plazo	657,937.68	282,635.10
Derechos a Recibir Efectivo o Equivalentes	38,514.62	81,216.79	Documentos por Pagar a Corto Plazo	-	-
Derechos a Recibir Bienes o Servicios	6,680.54	55.75	Porción a Corto Plazo de la Deuda Pública a Largo Plazo	-	-
Inventarios	-	-	Títulos y Valores a Corto Plazo	-	-
Almacenes	-	-	Pasivos Diferidos a Corto Plazo	-	-
Estimación por Pérdida o Deterioro de Activos Circulantes	-	-	Fondos y Bienes de Terceros en Garantía y/o Administración a Corto Plazo	-	-
Otros Activos Circulantes	-	-	Provisiones a Corto Plazo	-	-
			Otros Pasivos a Corto Plazo	12,561.81	2,196.58
Total de Activos Circulantes	384,634.34	325,861.32	Total de Pasivos Circulantes	670,499.49	284,831.68
Activo No Circulante			Pasivo No Circulante		
Inversiones Financieras a Largo Plazo	-	-	Cuentas por Pagar a Largo Plazo	14,108.87	21,061.61
Derechos a Recibir Efectivo o Equivalentes a Largo Plazo	-	-	Documentos por Pagar a Largo Plazo	-	-
Bienes Inmuebles, Infraestructura y Construcciones en Proceso	-	-	Deuda Pública a Largo Plazo	-	-
Bienes Muebles	6,484,806.81	6,329,102.19	Pasivos Diferidos a Largo Plazo	-	-
Activos Intangibles	-	-	Fondos y Bienes de Terceros en Garantía y/o en Administración a Largo Plazo	-	-
Depreciación, Deterioro y Amortización Acumulada de Bienes	1,829,769.43	1,829,769.43	Provisiones a Largo Plazo	-	-
Activos Diferidos	-	-			
Estimación por Pérdida o Deterioro de Activos no Circulantes	-	-			
Otros Activos no Circulantes	-	-			
Total de Activos No Circulantes	4,655,037.38	4,499,332.76	Total de Pasivos No Circulantes	14,188.87	21,061.61
Total de Activos	4,959,671.72	4,824,394.08	Total de Pasivo	684,608.36	305,893.29
			Hacienda Pública/Patrimonio		
			Hacienda Pública/Patrimonio Contribuido		
			Aportaciones	-	-
			Donaciones de Capital	-	-
			Actualización de la Hacienda Pública/Patrimonio		
			Hacienda Pública/Patrimonio Generado	4,275,063.36	4,518,500.79
			Resultados del Ejercicio (Ahorro/ Desahorro)	243,437.43	842,510.67
			Resultados de Ejercicios Anteriores	4,518,500.79	3,675,990.12
			Revalúos	-	-
			Reservas	-	-
			Rectificaciones de Resultados de Ejercicios Anteriores	-	-
			Exceso o Insuficiencia en la Actualización de la Hacienda Pública/Patrimonio		
			Resultado por Posición Monetaria	-	-
			Resultado por Tenencia de Activos no Monetarios	-	-
			Total Hacienda Pública/Patrimonio	4,275,863.36	4,518,580.79
			Total de Pasivo y Hacienda Pública/Patrimonio	4,959,671.72	4,824,394.08

"Bajo protesta de decir verdad declaramos que los Estados Financieros y sus Notas, son razonablemente correctos y son responsabilidad del emisor"

Elaboró: Lic. Alejandro Arellano Arvizu.
Puesto: Director Gral. Administrativo



Autorizó: Lic. Aldo Gerardo Padilla Pestaño
Puesto: Magistrado Presidente

TRIBUNAL DE JUSTICIA ADMINISTRATIVA
DEL ESTADO DE SONORA

①

Sistema Estatal de Evaluación

ETCA-1-02

Estado de Situación Financiera - Detallado - LDF

SALA SUPERIOR TRIBUNAL DE JUSTICIA ADMINISTRATIVA DEL ESTADO DE SONORA

Al 31 de diciembre de 2017 y al 30 de junio de 2018 (p)

TRIMESTRE: SEGUNDO 2018

(PESOS)

Concepto (c)	2018	31 de diciembre de 2017	Concepto (c)	2018	31 de diciembre de 2017
ACTIVO			PASIVO		
Activo Circulante			Activo Circulante		
a. Efectivo y Equivalentes (a=a1+a2+a3+a4+a5+a6+a7)	259,439.18	243,788.78	a. Cuentas por Pagar a Corto Plazo (a=a1+a2+a3+a4+a5+a6+a7+a8+a9)	657,937.68	282,635.10
a1) Efectivo	5,000.00	-	a1) Servicios Personales por Pagar a Corto Plazo	-	-
a2) Bancos/Tesorería	11,235.18	584.78	a2) Proveedores por Pagar a Corto Plazo	655,309.83	279,068.66
a3) Bancos/Depositos y Otros	-	-	a3) Contrataciones por Otras Fideicomisos por Pagar a Corto Plazo	-	-
a4) Inversiones Temporales (Hasta 3 meses)	-	-	a4) Participaciones y Aportaciones por Pagar a Corto Plazo	-	-
a5) Fondos con Afectación Específica	-	-	a5) Transferencias Obligadas por Pagar a Corto Plazo	-	-
a6) Depósitos de Fondos de Terceros en Garantía y/o Administración	243,204.00	243,204.00	a6) Intereses, Comisiones y Otros Gastos de la Deuda Pública por Pagar a Corto Plazo	-	-
a7) Otros Efectivos y Equivalentes	-	-	a7) Retenciones y Contribuciones por Pagar a Corto Plazo	2,627.85	3,566.44
b. Derechos a Recibir Efectivo o Equivalentes (b=b1+b2+b3+b4+b5+b6+b7)	39,514.62	81,216.79	a8) Devoluciones de la Ley de Ingresos por Pagar a Corto Plazo	-	-
b1) Inversiones Financieras de Corto Plazo	-	-	a9) Otras Cuentas por Pagar a Corto Plazo	-	-
b2) Cuentas por Cobrar a Corto Plazo	-	-	b. Documentos por Pagar a Corto Plazo (b=b1+b2+b3)	-	-
b3) Deudores Diversos por Cobrar a Corto Plazo	38,514.62	81,216.79	b1) Documentos Comerciales por Pagar a Corto Plazo	-	-
b4) Ingresos por Recuperar a Corto Plazo	-	-	b2) Documentos con Contrataciones por Otras Públicas por Pagar a Corto Plazo	-	-
b5) Deudores por Anticipos de la Tesorería a Corto Plazo	-	-	b3) Otros Documentos por Pagar a Corto Plazo	-	-
b6) Préstamos Otorgados a Corto Plazo	-	-	c. Porción a Corto Plazo de la Deuda Pública a Largo Plazo (c=c1+c2)	-	-
b7) Otros Derechos a Recibir Efectivo o Equivalentes a Corto Plazo	-	-	c1) Porción a Corto Plazo de la Deuda Pública	-	-
c. Derechos a Recibir Bienes o Servicios (c=c1+c2+c3+c4+c5)	6,680.54	55.75	c2) Porción a Corto Plazo de Arrendamiento Financiero	-	-
c1) Anticipo a Proveedores por Adquisición de Bienes y Prestación de Servicios a Corto Plazo	6,680.54	55.75	d. Títulos y Valores a Corto Plazo	-	-
c2) Anticipo a Proveedores por Adquisición de Bienes Inmuebles y Muebles a Corto Plazo	-	-	e. Pasivos Diferidos a Corto Plazo (e=e1+e2+e3)	-	-
c3) Anticipo a Proveedores por Adquisición de Bienes Intangibles a Corto Plazo	-	-	e1) Ingresos Cobrados por Adelantado a Corto Plazo	-	-
c4) Anticipo a Contratas por Otras Públicas a Corto Plazo	-	-	e2) Intereses Cobrados por Adelantado a Corto Plazo	-	-
c5) Otros Derechos a Recibir Bienes o Servicios a Corto Plazo	-	-	e3) Otros Pasivos Diferidos a Corto Plazo	-	-
d. Inventarios (d=d1+d2+d3+d4+d5)	-	-	f. Fondos y Bienes de Terceros en Garantía y/o Administración a Corto Plazo (f=f1+f2+f3+f4+f5+f6)	-	-
d1) Inventario de Mercancías para Venta	-	-	f1) Fondos en Garantía a Corto Plazo	-	-
d2) Inventario de Mercancías Terminadas	-	-	f2) Fondos en Administración a Corto Plazo	-	-
d3) Inventario de Mercancías en Proceso de Elaboración	-	-	f3) Fondos Contingentes a Corto Plazo	-	-
d4) Inventario de Materias Primas, Materiales y Suministros para Producción	-	-	f4) Fondos de Fideicomisos, Mandatos y Contratos Análogos a Corto Plazo	-	-
d5) Bienes en Tránsito	-	-	f5) Otros Fondos de Terceros en Garantía y/o Administración a Corto Plazo	-	-
e. Almacenes	-	-	f6) Valores y Bienes en Garantía a Corto Plazo	-	-

10

Concepto (c)	2018	31 de diciembre de 2017	Concepto (c)	2018	31 de diciembre de 2017
f. Estimación por Pérdida o Deterioro de Activos Circulantes (=(f1)+f2) o Equivalentes			g. Provisiones a Corto Plazo (g=g1+g2+g3)		
f1) Estimaciones para Cuentas Incobrables por Derechos a Recibir Efectivo o Equivalentes			g1) Provisión para Demandas y Juicios a Corto Plazo		
f2) Estimación por Deterioro de inventarios			g2) Provisión para Contingencias a Corto Plazo		
g. Otros Activos Circulantes (g=g1+g2+g3+g4)			g3) Otras Provisiones a Corto Plazo		
g1) Valores en Garantía			h. Otros Pasivos a Corto Plazo (h=h1+h2+h3)	12,561.81	2,196.58
g2) Bienes en Garantía (excluye depósitos de fondos)			h1) Ingresos por Clasificar		
g3) Bienes Derivados de Embargos, Decomisos, Aseguramientos y Dación en Pago			h2) Recaudación por Participar		
g4) Adquisición con Fondos de Terceros			h3) Otros Pasivos Circulantes	12,561.81	2,196.58
IA. Total de Activos Circulantes (IA = a + b + c + d + e + f + g)	304,634.34	325,061.32	IIA. Total de Pasivos Circulantes (IIA = a + b + c + d + e + f + g + h)	670,489.49	284,631.68
Activo No Circulante			Pasivo No Circulante		
a. Inversiones Financieras a Largo Plazo			a. Cuentas por Pagar a Largo Plazo		
b. Derechos a Recibir Efectivo o Equivalentes a Largo Plazo			b. Documentos por Pagar a Largo Plazo	14,108.87	21,061.61
c. Bienes Inmuebles, Infraestructura y Construcciones en Proceso			c. Deuda Pública a Largo Plazo		
d. Bienes Muebles	6,484,806.81	6,329,102.19	d. Pasivos Diferidos a Largo Plazo		
e. Activos Intangibles			e. Fondos y Bienes de Terceros en Garantía y/o en Administración a Largo Plazo		
f. Depreciación, Deterioro y Amortización Acumulada de Bienes			f. Provisiones a Largo Plazo		
g. Activos Diferidos	1,829,769.43	1,829,769.43	II. Total de Pasivos No Circulantes (IIB=a + b + c + d + e + f)	14,108.87	21,061.61
h. Estimación por Pérdida o Deterioro de Activos no Circulantes					
i. Otros Activos no Circulantes					
IB. Total de Activos No Circulantes (IB = a + b + c + d + e + f + g + h + i)	4,655,037.38	4,499,332.76			
I. Total del Activo (I = IA + IB)	4,959,671.72	4,824,394.08	II. Total del Pasivo (II = IIA + IIB)	684,608.36	305,693.29
			HACIENDA PÚBLICA/PATRIMONIO		
			IIIA. Hacienda Pública/Patrimonio Contribuido (IIIA = a + b + c)		
			a. Aportaciones		
			b. Donaciones de Capital		
			c. Actualización de la Hacienda Pública/Patrimonio		
			IIIB. Hacienda Pública/Patrimonio Generado (IIIB = a + b + c + d + e)	4,275,063.36	4,518,500.79
			a. Resultados del Ejercicio (Ahorro/Desahorro)		
			b. Resultados de Ejercicios Anteriores	243,437.43	842,510.67
			c. Revaluos	4,518,500.79	3,675,990.12
			d. Reservas		
			e. Rectificaciones de Resultados de Ejercicios Anteriores		
			IIIC. Exceso o Insuficiencia en la Actualización de la Hacienda Pública/Patrimonio (IIIC=a+b)		
			a. Resultado por Posición Monetaria		
			b. Resultado por Tenencia de Activos no Monetarios		
			III. Total Hacienda Pública/Patrimonio (III = IIIA + IIIB + IIIC)	4,275,063.36	4,518,500.79
			IV. Total del Pasivo y Hacienda Pública/Patrimonio (IV = II + III)	4,959,671.72	4,824,394.08



Autorizó: Lic. Aldo Gerardo Padilla Pestaño

TRIBUNAL DE JUSTICIA ADMINISTRATIVA DEL ESTADO DE SONORA

Elaboró: Lic. Alejandro Arellano Arvizu.
Puesto: Director Gral. Administrativo

Sistema Estatal de Evaluación
Estado de Actividades
SALA SUPERIOR TRIBUNAL DE JUSTICIA ADMINISTRATIVA DEL ESTADO DE SONORA
Del 01 de enero al 30 de junio de 2018
(PESOS)

ETCA-I-D3

TRIMESTRE: SEGUNDO 2018

	2018	al 30 junio 2017
INGRESOS Y OTROS BENEFICIOS		
Ingresos de la Gestión:	-	-
Impuestos	-	-
Cuotas y Aportaciones de Seguridad Social	-	-
Contribuciones de Mejoras	-	-
Derechos	-	-
Productos de Tipo Corriente	-	-
Aprovechamientos de Tipo Corriente	-	-
Ingresos por Venta de Bienes y Servicios	-	-
Ingresos no Comprendidos en las Fracciones de la Ley de Ingresos Causados en Ejercicios Fiscales Anteriores Pendientes de Liquidación o Pago	-	-
Participaciones, Aportaciones, Transferencias, Asignaciones, Subsidios y Otras Ayudas	22,384,067.48	20,530,493.69
Participaciones y Aportaciones	-	-
Transferencia, Asignaciones, Subsidios y Otras Ayudas	22,384,067.48	20,530,493.69
Otros Ingresos y Beneficios	-	-
Ingresos Financieros	-	-
Incremento por Variación de Inventarios	-	-
Disminución del Exceso de Estimaciones por Pérdida o Deterioro u Obsolescencia	-	-
Disminución del Exceso de Provisiones	-	-
Otros Ingresos y Beneficios Varios	-	-
Total de Ingresos y Otros Beneficios	22,384,067.48	20,530,493.69
GASTOS Y OTRAS PÉRDIDAS		
Gastos de Funcionamiento	22,627,504.91	19,314,427.97
Servicios Personales	18,365,295.85	15,821,874.57
Materiales y Suministros	1,236,761.65	871,570.07
Servicios Generales	3,025,447.41	2,620,983.33
Transferencias, Asignaciones, Subsidios y Otras Ayudas	-	-
Transferencias Internas y Asignaciones al Sector Público	-	-
Transferencias al Resto del Sector Público	-	-
Subsidios y Subvenciones	-	-
Ayudas Sociales	-	-
Pensiones y Jubilaciones	-	-
Transferencias a Fideicomisos, Mandatos y Contratos Análogos	-	-
Transferencias a la Seguridad Social	-	-
Donativos	-	-
Transferencias al Exterior	-	-
Participaciones y Aportaciones	-	-
Participaciones	-	-
Aportaciones	-	-
Convenios	-	-
Intereses, Comisiones y Otros Gastos de la Deuda Pública	-	-
Intereses de la Deuda Pública	-	-
Comisiones de la Deuda Pública	-	-
Gastos de la Deuda Pública	-	-
Costo por Coberturas	-	-
Apoyos Financieros	-	-
Otros Gastos y Pérdidas Extraordinarias	-	-
Estimaciones, Depreciaciones, Deterioros, Obsolescencia y Amortizaciones	-	-
Provisiones	-	-
Disminución de Inventarios	-	-
Aumento por Insuficiencia de Estimaciones por Pérdida o Deterioro y Obsolescencia	-	-
Aumento por Insuficiencia de Provisiones	-	-
Otros Gastos	-	-
Inversión Pública	-	-
Inversión Pública no Capitalizable	-	-
Total de Gastos y Otras Pérdidas	22,627,504.91	19,314,427.97
Resultados del Ejercicio (Ahorro/Desahorro)	243,437.43	1,216,065.72

Bajo protesta de decir verdad declaramos que los Estados Financieros y sus Notas, son razonablemente exactos y son responsabilidad del emisor

Elaboró: Lic. Alejandro Arellano Arvizu.
Puesto: Director Gral. Administrativo



Autorizó: Lic. Aldo Gerardo Padilla Pestaño
Puesto: Magistrado Presidente

TRIBUNAL DE JUSTICIA ADMINISTRATIVA
DEL ESTADO DE SONORA

SALA SUPERIOR TRIBUNAL DE JUSTICIA ADMINISTRATIVA DEL ESTADO DE SONORA

ETCA-I-04

Estado de Variación en la Hacienda Pública

Del 01 de enero al 30 de junio de 2018

TRIMESTRE: SEGUNDO 2018

Concepto	Hacienda Pública / Patrimonio Contribuido	Hacienda Pública / Patrimonio Generado de Ejercicios Anteriores	Hacienda Pública / Patrimonio Generado del Ejercicio	Exceso o Insuficiencia en la Actualización de la Hacienda Pública / Patrimonio	Total
Hacienda Pública / Patrimonio Contribuido Neto de 2017					
Aportaciones					
Donaciones de Capital					
Actualización de la Hacienda Pública/Patrimonio					
Hacienda Pública / Patrimonio Generado Neto de 2017		3,675,880.12	842,510.67		4,518,688.78
Resultados del Ejercicio (Ahorro/Desahorro)			842,510.67		842,610.67
Resultados de Ejercicios Anteriores		3,675,880.12			3,675,880.12
Revalúos					
Reservas					
Rectificaciones de Resultados de Ejercicios Anteriores					
Exceso o Insuficiencia en la Actualización de la Hacienda Pública / Patrimonio Neto de 2017					
Resultado por Posición Monetaria					
Resultado por Tenencia de Activos no Monetarios					
Hacienda Pública / Patrimonio Neto Final de 2017		3,675,880.12	842,510.67		4,518,688.78
Cambios en la Hacienda Pública / Patrimonio Contribuido Neto de 2018					
Aportaciones					
Donaciones de Capital					
Actualización de la Hacienda Pública/Patrimonio					
Variaciones de la Hacienda Pública / Patrimonio Generado Neto de 2018			842,510.67	1,885,948.18	243,437.43
Resultados del Ejercicio (Ahorro/Desahorro)				243,437.43	243,437.43
Resultados de Ejercicios Anteriores			842,510.67		842,510.67
Revalúos					
Reservas					
Rectificaciones de Resultados de Ejercicios Anteriores					
Cambios en el Exceso o Insuficiencia en la Actualización de la Hacienda Pública / Patrimonio Neto de 2018					
Resultado por Posición Monetaria					
Resultado por Tenencia de Activos no Monetarios					
Hacienda Pública / Patrimonio Neto Final de 2018		4,518,688.78	243,437.43		4,276,083.36

Elaboró: Lic. Alejandro Arellano Arvizu.
Puesto: Director Graf. Administrativo

Autorizó: Lic. Arto Gerardo Padilla Pestaño
Puesto: Magistrado Presidente



TRIBUNAL DE JUSTICIA ADMINISTRATIVA
DEL ESTADO DE SONORA

Sistema Estatal de Evaluación
 Estado de Cambios en la Situación Financiera
SALA SUPERIOR TRIBUNAL DE JUSTICIA ADMINISTRATIVA DEL ESTADO DE SONORA
 Del 01 de enero al 30 de junio de 2018
 (PESOS)

ETCA-I-05

TRIMESTRE: SEGUNDD 2018

	Origen	Aplicación
Activo	42,702.17	177,979.81
Activo Circulante	42,702.17	22,275.19
Efectivo y Equivalentes		15,650.40
Derechos a Recibir Efectivo o Equivalentes	42,702.17	
Derechos a Recibir Bienes o Servicios		6,624.79
Inventario		
Almacenes		
Estimación por Pérdida o Deterioro de Activos Circulantes		
Otros Activos Circulantes		
Activo No Circulante	0.00	155,704.62
Inversiones Financieras a Largo Plazo		
Derechos a Recibir Efectivo o Equivalentes a Largo Plazo		
Bienes Inmuebles, Infraestructura y Construcciones en Proceso		
Bienes Muebles		155,704.62
Activos Intangibles		
Depreciación, Deterioro y Amortización Acumulada de Bienes		
Activos Diferidos		
Estimación por Pérdida o Deterioro de Activos no Circulantes		
Otros Activos no Circulantes		
Pasivo	385,667.81	6,952.74
Pasivo Circulante	385,667.81	0.00
Cuentas por Pagar a Corto Plazo	375,302.58	
Documentos por Pagar a Corto Plazo		
Porción a Corto Plazo de la Deuda Pública a Largo Plazo		
Títulos y Valores a Corto Plazo		
Pasivos Diferidos a Corto Plazo		
Fondos y Bienes de Terceros en Garantía y/o Administración a Corto Plazo		
Provisiones a Corto Plazo		
Otros Pasivos a Corto Plazo	10,365.23	
Pasivo No Circulante	0.00	6,952.74
Cuentas por Pagar a Largo Plazo		6,952.74
Documentos por Pagar a Largo Plazo		
Deuda Pública a Largo Plazo		
Pasivos Diferidos a Largo Plazo		
Fondos y Bienes de Terceros en Garantía y/o en Administración a Largo Plazo		
Provisiones a Largo Plazo		
HACIENDA PUBLICA/PATRIMONIO	842,510.67	1,085,948.10
Hacienda Pública/Patrimonio Contribuido	0.00	0.00
Aportaciones		
Donaciones de Capital		
Actualización de la Hacienda Pública/Patrimonio		
Hacienda Pública/Patrimonio Generado	842,510.67	1,085,948.10
Resultados del Ejercicio (Ahorro/ Desahorro)		1,085,948.10
Resultados de Ejercicios Anteriores	842,510.67	
Revalúos		
Reservas		
Rectificaciones de Resultados de Ejercicios Anteriores		
Excesos o Insuficiencia en la Actualización de la Hacienda Pública/Patrimonio	0.00	0.00
Resultado por Posición Monetaria		
Resultado por Tenencia de Activos no Monetarios		

Bajo protesta de decir verdad declaramos que los Estados Financieros y sus Notas, son razonablemente correctos y son responsabilidad del emisor

Elaboró: Lic. Alejandro Arellano Arvizu.
 Puesto: Director Gral. Administrativo



Autorizó: Lic. Aldo Estuardo Padilla Pestaño
 Puesto: Magistrado Presidente

TRIBUNAL DE JUSTICIA ADMINISTRATIVA
 DEL ESTADO DE SONORA

Sistema Estatal de Evaluación
Estado de Flujos de Efectivo
SALA SUPERIOR TRIBUNAL DE JUSTICIA ADMINISTRATIVA DEL ESTADO DE SONORA
Al 30 de junio de 2018
(PESOS) TRIMESTRE: SEGUNDO 2018

ETCA-I-06

Concepto	2018	2017
Flujos de Efectivo de las Actividades de Operación		
Origen		
Impuestos	22,438,400.78	20,530,493.69
Cuotas y Aportaciones de Seguridad Social		
Contribuciones de mejoras		
Derechos		
Productos de Tipo Corriente		
Aprovechamientos de Tipo Corriente	54,333.30	
Ingresos por Venta de Bienes y Servicios		
Ingresos no Comprendidos en las Fracciones de la Ley de Ingresos Causados en Ejercicios Fiscales Anteriores		
Pendientes de Liquidación o Pago		
Participaciones y Aportaciones		
Transferencias, Asignaciones y Subsidios y Otras Ayudas	22,384,067.48	20,530,493.69
Otros Origenes de Operación		
Aplicación	22,267,045.76	20,504,629.21
Servicios Personales	18,365,295.85	15,821,874.57
Materiales y Suministros	1,191,948.29	841,807.26
Servicios Generales	2,406,778.18	2,620,983.33
Transferencias Internas y Asignaciones al Sector Público		
Transferencias al resto del Sector Público		
Subsidios y Subvenciones		
Ayudas Sociales		
Pensiones y Jubilaciones		
Transferencias a Fideicomisos, Mandatos y Contratos Análogos		
Transferencias a la Seguridad Social		
Donativos		
Transferencias al Exterior		
Participaciones		
Aportaciones		
Convenios		
Otras Aplicaciones de Operación	303,023.44	1,219,964.05
Flujos Netos de Efectivo por Actividades de Operación	171,355.02	25,864.48
Flujos de Efectivo de las Actividades de Inversión		
Origen		
Bienes Inmuebles, Infraestructura y Construcciones en Proceso	0.00	0.00
Bienes Muebles		
Otros Origenes de Inversión		
Aplicación	155,704.62	478,609.72
Bienes Inmuebles, Infraestructura y Construcciones en Proceso		
Bienes Muebles	155,704.62	478,609.72
Otras Aplicaciones de Inversión		
Flujos Netos de Efectivo por Actividades de Inversión	-155,704.62	-478,609.72
Flujo de Efectivo de las Actividades de Financiamiento		
Origen		
Endeudamiento Neto	0.00	0.00
Interno		
Externo		
Otros Origenes de Financiamiento		
Aplicación	0.00	0.00
Servicios de la Deuda		
Interno		
Externo		
Otras Aplicaciones de Financiamiento		
Flujos netos de Efectivo por Actividades de Financiamiento	0.00	0.00
Incremento/Disminución Neta en el Efectivo y Equivalentes al Efectivo	15,650.40	-452,745.24
Efectivo y Equivalentes al Efectivo al Inicio del Ejercicio	243,788.78	1,135,164.18
Efectivo y Equivalentes al Efectivo al Final del Ejercicio	259,439.18	682,418.94



Bajo protesta de decir verdad declaramos que los Estados Financieros y sus Notas, son razonablemente correctos y son responsabilidad del emisor

Elaboró: Lic. Alejandro Arellano Arvizu.
Puesto: Director Gral. Administrativo

Autorizó: Lic. Aldo Gerardo Padilla Pestaño
Puesto: Magistrado Presidente

7

Estado Analítico del Activo

SALA SUPERIOR TRIBUNAL DE JUSTICIA ADMINISTRATIVA DEL ESTADO DE SONORA

Del 01 de enero al 30 de junio de 2018

(PESOS)

TRIMESTRE: SEGUNDO 2018

Concepto	Saldo Inicial 1	Cargos del Periodo 2	Abonos del Periodo 3	Saldo Final 4 (1+2-3)	Variación del Periodo (4-1)
ACTIVO	4,824,394.08	45,413,956.07	45,278,678.43	4,959,671.72	135,277.64
Activo Circulante	325,061.32	45,258,251.45	45,278,678.43	304,634.34	-20,426.98
Efectivo y Equivalentes	243,788.78	5,743,885.30	5,728,234.90	259,439.18	15,650.40
Derechos a Recibir Efectivo o Equivalentes	81,216.79	39,495,027.21	39,537,729.38	38,514.62	-42,702.17
Derechos a Recibir Bienes o Servicios	55.75	19,338.94	12,714.15	6,680.54	6,624.79
Inventarios				0.00	0.00
Almacenes				0.00	0.00
Estimación por Pérdida o Deterioro de Activos Circulantes				0.00	0.00
Otros Activos Circulantes				0.00	0.00
Activo No Circulante	4,499,332.76	155,704.62	0.00	4,655,037.38	155,704.62
Inversiones Financieras a Largo Plazo				0.00	0.00
Derechos a Recibir Efectivo o Equivalentes a Largo Plazo				0.00	0.00
Bienes Inmuebles, Infraestructura y Construcciones en Proceso				0.00	0.00
Bienes Muebles	6,329,102.19	155,704.62	0.00	6,484,806.81	155,704.62
Activos Intangibles				0.00	0.00
Depreciación, Deterioro y Amortización Acumulada de Bienes	-1,829,769.43			-1,829,769.43	0.00
Activos Diferidos				0.00	0.00
Estimación por Pérdida o Deterioro de Activos no Circulantes				0.00	0.00
Otros Activos no Circulantes				0.00	0.00

Bajo protesta de decir verdad declaramos que los Estados Financieros y sus Notas, son razonablemente correctos y son responsabilidad del emisor

Elaboró: Lic. Alejandro Arellano Arvizu.
Puesto: Director Gral. Administrativo



Autorizó: Lic. Aldo Gerardo Padilla Pestaño
Puesto: Magistrado Presidente

Sistema Estatal de Evaluación
 Estado Analítico de la Deuda y Otros Pasivos
SALA SUPERIOR TRIBUNAL DE JUSTICIA ADMINISTRATIVA DEL ESTADO DE SONORA
 Del 01 de enero al 30 de junio de 2018

ETCA-I-08

(PESOS)

TRIMESTRE: SEGUNDO 2018

DENOMINACIÓN DE LAS DEUDAS	MONEDA DE CONTRATACIÓN	INSTITUCIÓN O PAÍS ACREEDOR	SALDO INICIAL DEL PERIODO	SALDO FINAL DEL PERIODO
DEUDA PÚBLICA				
Corto Plazo				
Deuda Interna			0.00	0.00
Instituciones de Crédito			0.00	0.00
Títulos y Valores				
Arrendamientos Financieros				
Deuda Externa			0.00	0.00
Organismos Financieros Internacionales			0.00	
Deuda Bilateral				
Títulos y Valores				
Arrendamientos Financieros				
<i>Subtotal Corto Plazo</i>			0.00	0.00
Largo Plazo				
Deuda Interna			0.00	0.00
Instituciones de Crédito				
Títulos y Valores				
Arrendamientos Financieros				
Deuda Externa			0.00	0.00
Organismos Financieros Internacionales				
Deuda Bilateral				
Títulos y Valores				
Arrendamientos Financieros				
<i>Subtotal Largo Plazo</i>			0.00	0.00
Otros Pasivos			305,893.29	684,608.36
Total Deuda y Otros Pasivos			305,893.29	684,608.36

Bajo protesta de decir verdad declaramos que los Estados Financieros y sus Notas, son razonablemente correctos y son responsabilidad del emisor

Elaboró: Lic. Alejandro Arellano Arvizu.
 Puesto: Director Gral. Administrativo



Autorizó: Lic. Aldo Gerardo Padilla Pestaño
 Puesto: Magistrado Presidente

Informe Analítico de la Deuda Pública y Otros Pasivos - LDF
 SALA SUPERIOR TRIBUNAL DE JUSTICIA ADMINISTRATIVA DEL ESTADO DE SONORA

Del 01 de enero al 30 de junio de 2018

(PESOS)

TRIMESTRE: SEGUNDO 2018


Denominación de la Deuda Pública y Otros Pasivos (e)	Saldo al 31 de diciembre de 2017(d)	Disposiciones del Periodo (e)	Amortizaciones del Periodo (f)	Revaluaciones, Reclasificaciones y Otros Ajustes (g)	Saldo Final del Periodo (h) $h=d+e+f+g$	Pago de Intereses del Periodo (i)	Pago de Comisiones y demás costos asociados durante el Periodo (j)
1. Deuda Pública (1=A+B)							
A. Certe Pazo (A=a1+a2+a3)							
a1) Instituciones de Crédito							
a2) Títulos y Valores							
a3) Arrendamientos Financieros							
B. Large Pazo (B=b1+b2+b3)							
b1) Instituciones de Crédito							
b2) Títulos y Valores							
b3) Arrendamientos Financieros							
2. Otros Pasivos	305,893.29				684,608.36		
3. Total de la Deuda Pública y Otros Pasivos (3=1+2)	305,893.29				684,608.36		
4. Deuda Contingente 1 (Informativo)							
A. Deuda Contingente 1							
B. Deuda Contingente 2							
C. Deuda Contingente XX							
5. Valor de Instrumentos Bono Cupón Cero 2 (Informativo)							
A. Instrumento Bono Cupón Cero 1							
B. Instrumento Bono Cupón Cero 2							
C. Instrumento Bono Cupón Cero XX							

1 Se refiere a cualquier Financiamiento sin fuente o garantía de pago definida, que sea asumida de manera solidaria o subsidiaria por las Entidades Federativas con sus Municipios, organismos descentralizados y empresas de participación estatal mayoritaria y fideicomisos, locales o municipales, y por los Municipios con sus respectivos organismos descentralizados y empresas de participación municipal mayoritaria.

2 Se refiere al Valor del Bono Cupón Cero que respalda el pago de los créditos asociados al mismo (Activo).

Obligaciones a Corto Pazo (k)	Monto Contratado (l)	Pazo Pactado (m)	Tasa de Interés (n)	Comisiones y Costos Relacionados (o)	Tasa Efectiva (p)
6. Obligaciones a Corto Pazo (Informativo)					
A. Crédito 1					
B. Crédito 2					
C. Crédito XX					

Elaboró: Lic. Alejandro Arellano Arvizu.
 Puesto: Director Gral. Administrativo



Autorizó: Lic. Aldo Gerardo Padilla Pestaño
 Puesto: Magistrado Presidente

Sistema Estatal de Evaluación
 Informe Analítico de Obligaciones Diferentes de Financiamientos – LDF
 SALA SUPERIOR TRIBUNAL DE JUSTICIA ADMINISTRATIVA DEL ESTADO DE SONORA

Del 01 de enero al 30 de junio de 2018
 (PESOS)

TRIMESTRE: SEGUNDO 2018

Denominación de las Obligaciones Diferentes de Financiamiento (c)	Fecha del Contrato (d)	Fecha de inicio de operación del proyecto (e)	Fecha de vencimiento (f)	Monto de la inversión pactado (g)	Plazo pactado (h)	Monto promedio mensual del pago de la contraprestación (i)	Monto promedio mensual del pago de la contraprestación correspondiente al pago de inversión (j)	Monto pagado de la inversión al XX de XXXXX de 2018 (k)	Monto pagado de la inversión actualizado al XX de XXXXX de 2018 (l)	Saldo pendiente por pagar de la inversión al XX de XXXXX de 2018 (m = g - l)
NADA QUE INFORMAR										
A. Asociaciones Público Privadas (APPs) (A=a+b+c+d) a) APP 1 b) APP 2 c) APP 3 d) APP XX										
B. Otros Instrumentos (B=a+b+c+d) a) Otro Instrumento 1 b) Otro Instrumento 2 c) Otro Instrumento 3 d) Otro Instrumento XX										
C. Total de Obligaciones Diferentes de Financiamiento (C=A+B)										

Elaboró: Lic. Alejandro Arellano Arvizu.
 Puesto: Director Gral. Administrativo



Autorizó: Lic. Aldo Gerardo Padilla Pestaño
 Puesto: Magistrado Presidente

TRIBUNAL DE JUSTICIA ADMINISTRATIVA
 DEL ESTADO DE SONORA

Sistema Estatal de Evaluación
Informe sobre Pasivos Contingentes
SALA SUPERIOR TRIBUNAL DE JUSTICIA ADMINISTRATIVA DEL ESTADO DE SONORA
Al 30 de junio de 2018
(PESOS)

ETCA-I-11

TRIMESTRE: SEGUNDO 2018

A Corto Plazo

NADA QUE INFORMAR

A Mediano Plazo

NADA QUE INFORMAR

INFORME SOBRE PASIVOS CONTINGENTES: Informar las obligaciones que tienen su origen en

hechos específicos e independientes del pasado que en el futuro pueden ocurrir o no, y de

acuerdo con lo que acontezca, desaparecen o se convierten en pasivos reales por ejemplo,

juicios, garantías, avales, costos de planes de pensiones, jubilaciones, etc.

A Largo Plazo

NADA QUE INFORMAR

Bajo protesta de decir verdad declaramos que los Estados Financieros y sus Notas, son razonablemente correctos y son responsabilidad del emisor



Elaboró: Lic. Alejandro Arellano Arvizu.
Puesto: Director Gral. Administrativo



Autorizó: Lic. Aldo Gerardo Padilla Pestaño
Puesto: Magistrado Presidente

Sistema Estatal de Evaluación
Notas a los Estados Financieros
Sala Superior Tribunal de Justicia Administrativa del Estado de Sonora
al 30 de junio de 2018
(PESOS)

ETCA-I-12

Pag. 1

TRIMESTRE: SEGUNDO 2018

i) NOTAS A LOS ESTADOS FINANCIEROS

1.- Introducción.

Con el Propósito de dar cumplimiento a los artículos 46 y 49 de la Ley General de Contabilidad Gubernamental, los Organismos Autónomos integrarán a la información las Notas a los Estados Financieros, con la finalidad de revelar y proporcionar información adicional y suficiente que amplíe y de significado a los datos contenidos en los reportes.

A continuación se presentan los tres tipos de notas que acompañan los estados financieros a saber:

- a).- Notas de desglose,
- b).- Notas de memoria
- c).- Notas de gestión administrativa

A.- NOTA DE DESGLOSE

I. Notas al Estado de Situación Financiera

Activo

Efectivo y Equivalentes

Se celebró contrato de servicios bancarios, en HSBC México, S.A., para la recepción de las transferencias de parte del Gobierno del Estado, y los pagos que se generen en el ejercicio del presupuesto, se cuenta con chequera, así como banca electrónica, el saldo en la partida de Bancos al 30 de junio de 2018 es de \$11,235.18

La partida Depósitos de Fondos de Terceros en Garantía presenta un saldo de \$243,204.00, corresponde al contrato de arrendamiento del inmueble que ocupa este Tribunal \$200,000.00 y a Comisión Federal de Electricidad \$26,204.00. ambos contratos corresponden al edificio ubicado en Blvd. Jesús García Morales no. 114, colonia el Llano de esta ciudad. y 17,000.00 corresponde al contrato de arrendamiento de la Oficina de la Dirección Gral. Administrativa del T.J.A.

Derechos a Recibir Efectivo o Equivalentes y Bienes o Servicios a Recibir

El saldo de la cuenta Deudores Diversos por Cobrar a Corto Plazo, corresponde a Servidores Públicos por concepto de gastos por comprobar, por la cantidad de \$ 38,514.62 (cuenta 1123-01)

Bienes Disponibles para Su Transformación o Consumo (Inventario). No Aplica

Inversiones Financieras. No aplica

Bienes Muebles, Inmuebles e Intangibles

Se informa por cuenta, los rubros de Bienes Muebles, manifestando que los bienes se encuentran en buenas condiciones:

1241-1-51101.- Mobiliario	1,538,722.50	\$ 6,484,806.81
1241-3-51501.- Bienes Informáticos	1,468,702.59	
1241-9-51901.-Equipo de Administración	114,360.32	
1241-1-52101.- Equipos y Aparatos Audiovisuales	42,651.22	
1242-3-52301.- Cámaras Fotográficas y de video	23,535.00	
1244-1-54101.- Automóviles y Camiones	3,030,900.00	
1246-5-56501.- Equipo de Comunicación y Telecomunicación	146,885.17	
1246-6-56601.- Maquinaria y Equipo eléctrico y Electrónico	41,944.81	
1246-9-56902.- Otros Bienes Muebles	77,105.20	

La depreciación acumulada al 30 de junio del 2018, no presenta variación respecto a la registrada al 31 de dic. del 2017, (por lo regular se actualiza anualmente) y es registrada de acuerdo con los parámetros de estimación de vida útil de los bienes muebles:

Depreciación acumulada de bienes muebles:		Años de Vida Útil	
1263-51101.- Depreciación Acumulada de Mobiliario de Oficina y Estantería	289,909.51	10	\$1,829,769.43
1263-51501.- Depreciación Acumulada de Bienes Informáticos	736,253.46	3	
1263-51901.- Depreciación de Equipo de Administración	14,041.31	10	
1263-52101.- Depreciación Acumulada de Equipos y Aparatos Audiovisuales	13,070.31	3	
1263-52301.- Depreciación Acumulada de Cámaras Fotográficas	6,155.39	3	
1263-54101.- Depreciación Acumulada de Automóviles y Camiones	738,143.47	5	
1263-56501.- Depreciación Acumulada de Equipo de Comunicación y Tel.	19,273.75	5	
1263-56601.- Depreciación Acumulada de Maquinaria y Equipo Eléctrico	8,424.45	10	
1263-56902.- Depreciación Acumulada de otros bienes	4,497.78	10	

Sistema Estatal de Evaluación
Notas a los Estados Financieros
Sala Superior Tribunal de Justicia Administrativa del Estado de Sonora
al 30 de junio de 2018
(PESOS)

ETCA-I-12

Pag. 2

TRIMESTRE: SEGUNDO 2018

Del proceso de trámite para que los bienes muebles que se adquirieron hasta el 31 de diciembre el 2014, se otorgaron en comodato a este Tribunal de parte del Gobierno del Estado, y a los vehículos de mayor antigüedad se les tramitó su baja ante la Comisión Estatal de Bienes y Servicios.

Estimaciones y Deterioros. No aplica

Otros Activos. No aplica

Pasivo

Cuentas por Pagar		
2112 Proveedores por Pagar a Corto Plazo	\$655,309.83	\$684,608.36
2117 Retenciones y Contribuciones por pagar a corto plazo (ISR)	\$2,627.85	
2199 Otros Pasivos Circulantes	\$12,561.81	
2211 Proveedores por pagar a largo plazo	\$14,108.87	

II. Notas al Estado de Actividades

Ingresos de Gestión

Transferencias, Asignaciones, Subsidios y Otras Ayudas	<u>11,162,251.41</u>
Total de Ingresos y otros beneficios:	11,162,251.41

Estas transferencias corresponden a los Subsidios que provienen de recursos del Estado durante los meses de abril, mayo y junio.

Gastos y Otras Pérdidas

Gastos de Funcionamiento	11,373,810.64
Servicios Personales	9,252,113.04
Materiales y Suministros	564,593.81
Servicios Generales	1,557,103.79

El Gasto de Servicios Personales es el mas significativo correspondiendo un 81.34 % del total de los gastos.

III. Notas al Estado de Flujo de Efectivo

Efectivo y Equivalentes

Análisis de los saldos inicial y final que figuran en la última parte del Estado de Flujo de Efectivo en la cuenta de Efectivo y Equivalentes:

Concepto	30/JUN/2017	30/JUN/2018
Efectivo	5,000.00	5,000.00
Bancos	451,214.94	11,235.18
Depósitos en Garantía	226,204.00	243,204.00
Saldo Final	682,418.94	259,439.18

Análisis de los Flujos de Efectivo Netos de las Actividades de Operación

Concepto	30/JUN/2017	30/JUN/2018
Flujos Netos de Efectivo por Actividades de Operación	25,864.48	171,355.02
Flujos Netos de Efectivo por Actividades de Inversión	-478,609.72	-155,704.62
Incremento/Disminución Neta en el Efectivo y Equivalentes al efectivo	-452,745.24	15,650.40

Las adquisiciones de bienes muebles en el período enero a junio 2018 ascienden a \$155,704.62

**Sistema Estatal de Evaluación
Notas a los Estados Financieros
Sala Superior Tribunal de Justicia Administrativa del Estado de Sonora
al 30 de junio de 2018
(PESOS)**

ETCA-I-12

Pag. 3

TRIMESTRE: SEGUNDO 2018

IV. Notas al Estado de Variación en la Hacienda Pública

El saldo neto en la Hacienda Pública/Patrimonio generado es de \$ 4'275,063.36

Resultados de Ejercicio Anteriores	\$4,518,500.79
Resultados del Ejercicio al 30 de junio 2018	\$4,275,063.36

La totalidad de los subsidios recibidos son del Estado.

V. Notas a la Conciliación entre los Ingresos Presupuestarios y los Contables

Las Conciliaciones fueron elaboradas de conformidad con el acuerdo por el que se emite el formato de conciliación entre los ingresos presupuestarios y contables, así como entre los egresos presupuestarios y los gastos contables, aprobado por el Consejo Nacional de Armonización Contable con fundamento en los artículos 6, 7 y 9 de la Ley General de Contabilidad Gubernamental.

B.- NOTAS DE MEMORIA

A.- CUENTAS DE ORDEN:

Las cuentas de orden que aparecen en el Estado de Situación Financiera, reflejan los movimientos de valores que no afectan o modifican a este, sin embargo su incorporación es necesaria con fines de recordatorio contable, de control y en general sobre los aspectos administrativos, o bien, para consignar los derechos o responsabilidades contingentes que puedan, o no, presentarse en el futuro.

BIENES EN CONCESIONADO O EN COMODATO

Bienes bajo contrato en comodato	\$1,894,679.41
Contrato de comodato por bienes	\$1,894,679.41

CUENTAS DE ORDEN PRESUPUESTAL DE LOS INGRESOS

Ley de Ingresos Estimada	\$46,445,100.63
Ley de Ingresos por Ejecutar	\$24,061,033.15
Modificaciones a la Ley de Ingresos Estimada	\$54,333.30
Ley de Ingresos Devengada	\$22,438,400.78
Ley de Ingresos Recaudada	\$22,438,400.78

CUENTAS DE ORDEN PRESUPUESTAL DE LOS EGRESOS:

Presupuesto de Egresos Aprobado	\$46,445,100.63
Presupuesto de Egresos por Ejercer	\$3,651,992.95
Modificaciones al Presupuesto de Egresos Aprobado	\$54,333.30
Presupuesto de Egresos Comprometido	\$42,847,440.98
Presupuesto de Egresos Devengado	\$22,783,209.53
Presupuesto de Egresos Ejercido	\$22,127,899.70
Presupuesto de Egresos Pagado	\$22,119,726.94

C. NOTAS DE GESTION ADMINISTRATIVA

1.- Introducción.

El objetivo del presente documento es la revelación del contexto y de los aspectos económicos-financieros mas relevantes que influyeron en las decisiones del periodo, y que deberán ser considerados en la elaboración de los Estados Financieros para la mayor comprensión de los mismos y sus particularidades.

2.- Panorama Económico y Financiero.

El año 2015 fue el inicio del Tribunal de lo Contencioso Administrativo del Estado de Sonora, como órgano colegiado, de plena jurisdicción, con autonomía jurídica y presupuestal. Para el logro de la misión, de la visión y de las metas planeadas en el presente ejercicio fiscal, se autorizó un tope financiero anual de \$46'445,100.63 (Cuarenta y seis millones cuatrocientos cuarenta y cinco mil cien pesos 63/100 m.n.)

3.- Autorización e Historia.

El 26 de enero de 1977, se publicó en el Boletín Oficial del Gobierno del Estado de Sonora, la Ley Orgánica del Tribunal de lo Contencioso Administrativo para el Estado de Sonora, que creó al Tribunal de lo Contencioso Administrativo para el Estado de Sonora, como un organismo autónomo en el ejercicio de sus atribuciones y de simple anulación.

El 04 de diciembre de 2014, se publicó en el Boletín Oficial del Gobierno del Estado, la Ley de Justicia Administrativa, que transformó al Tribunal de lo Contencioso Administrativo de Unitario a Colegiado y lo dotó de plena autonomía jurisdiccional y presupuestal. En su artículo 2° se señala que: "**La jurisdicción administrativa la ejercerá el Tribunal de lo Contencioso Administrativo, órgano autónomo dotado de plena jurisdicción para dictar resoluciones e imperio para hacerlas cumplir; así como de independencia presupuestal para garantizar la imparcialidad de su actuación**".

De acuerdo a las reformas constitucionales del 27 de mayo de 2015, publicadas en el Diario Oficial de la Federación, se amplía la competencia de este Tribunal, en materia de combate a la corrupción (artículo 109 Constitucional).

Con fundamento en la Ley Número 102 que reforma, deroga y adiciona diversas disposiciones de la Constitución Política del Estado de Sonora, publicada en el Boletín del Estado el 13 de enero de 2017, mediante edición especial, este Tribunal de lo Contencioso Administrativo, los recursos materiales, presupuestales, humanos, así como los bienes muebles e inmuebles y contratos, pasan al **Tribunal de Justicia Administrativa** (Artículo Décimo Transitorio)

Por lo que el Estado de Sonora, avanza en materia de derecho administrativo, permitiendo que el ciudadano tenga acceso a una impartición de justicia administrativa imparcial, pronta y expedita, dando cumplimiento además, a lo ordenado en los artículos 14 y 16 Constitucional, que establece que todo mexicano tiene derecho a que se le haga justicia por Tribunales plenamente facultados y capacitados.

Por otra parte, y desde 1977, entre tanto, se instala un Tribunal de Conciliación y Arbitraje, este Tribunal, también tiene facultades para resolver conflictos de carácter laboral burocrático.

El 17 de mayo 2018 se publicó en el Boletín Oficial del Gobierno del Estado de Sonora, la modificación al Reglamento Interior de la Sala Superior del Tribunal de Justicia Administrativa.

El 07 de junio 2018 se publicó en el Boletín Oficial del Gobierno del Estado de Sonora, el Código de Ética y Conducta de la Sala Superior del Tribunal de Justicia Administrativa.

4.- Organización y Objeto Social.

a) Objeto Social

El objeto del Tribunal de Justicia Administrativa es regular la impartición de la justicia administrativa en el Estado de Sonora y sus disposiciones son de orden público e interés social. Y tiene facultades para conocer y resolver las controversias que se susciten en relación con la legalidad, interpretación, cumplimiento y efectos de actos, procedimientos y resoluciones de naturaleza administrativa y fiscal, que emitan, ordenen, ejecuten o traten de ejecutar las autoridades del Estado, de los Municipios, sus organismos descentralizados o cualquier persona o institución que funja como autoridad y cuya actuación afecte la esfera jurídica de los particulares, con fundamento en los artículos 1° y 3° de la Ley de Justicia Administrativa para el Estado de Sonora.

Asimismo y de acuerdo con la Ley del Servicio Civil, entre tanto, se instala un Tribunal de Conciliación y Arbitraje. Este Colegiado también tiene facultades para resolver conflictos de carácter laboral burocrático.

b) Principal Actividad

De acuerdo con el artículo 13 de la Ley de Justicia Administrativa para el Estado de Sonora, este Colegiado tiene facultades para conocer y resolver juicios que se susciten en relación con la legalidad, interpretación, cumplimiento y efectos de actos, procedimientos y resoluciones de naturaleza administrativa y fiscal que emitan las autoridades Estatales, Municipales o sus Organismos Descentralizados y cuya actuación afecte la esfera jurídica de los particulares; que se presenten contra actos en materia administrativa o fiscal, que configuren negativa ficta de las autoridades del Estado, de los Municipios o de los Organismos Descentralizados Estatales o Municipales; de lesividad, que son aquellos promovidos por la autoridad, para que sean nulificadas las resoluciones administrativas o fiscales favorables

Sistema Estatal de Evaluación
Notas a los Estados Financieros
Sala Superior Tribunal de Justicia Administrativa del Estado de Sonora
al 30 de junio de 2018
(PESOS)

ETCA-I-12

Pag. 5

TRIMESTRE: SEGUNDO 2018

a los particulares, que causen una lesión a la Administración Pública Estatal o Municipal o a sus Organismos Descentralizados por contravenir alguna disposición de los ordenamientos locales vigentes; en los que se reclame responsabilidad civil objetiva al Estado, a los Municipios o a sus Organismos Descentralizados; en lo que se impugne el establecimiento de responsabilidad administrativa a Servidores Públicos Estatales, Municipales o de sus Organismos Descentralizados, en los términos de la Ley de Responsabilidades de los Servidores Públicos del Estado; que se refieran a la interpretación y cumplimiento de contratos de naturaleza administrativa en que sean parte el Estado, los Municipios o sus Organismos Descentralizados; que se promuevan en materia fiscal con el objeto de que se declare la configuración de la Positiva Ficta en que incurran las autoridades del Estado, del Municipio o de sus Organismos Descentralizados, cuando esta figura legal se prevea en las leyes aplicables; que se inicien en los términos de la fracción I del presente artículo y que se dicten, ordenen, ejecuten o traten de ejecutar por personas o instituciones que funjan como autoridades administrativas o fiscales y cuya actuación afecte la esfera jurídica de los particulares; y que le señalen otras leyes y reglamentos.

En virtud, de la competencia que otorga la Ley del Servicio Civil para el Estado de Sonora, este Colegiado también tiene facultades para resolver conflictos de carácter laboral burocrático, hasta en tanto, se cree un Tribunal de Conciliación y Arbitraje para los Servidores Públicos del Estado y de los Municipios.

c) Ejercicio Fiscal

En este Informe se presenta el resultado del ejercicio presupuestal al 30 de junio de 2018, mediante los Estados Financieros y las notas que lo acompañan.

d) Régimen Jurídico

Ley No. 185 de Justicia Administrativa para el Estado de Sonora
Ley No. 40 del Servicio Civil para el Estado de Sonora
Constitución Política de los Estados Unidos Mexicanos
Constitución Política del Estado Libre y Soberano de Sonora
Ley Orgánica del Poder Ejecutivo del Estado de Sonora
Ley No. 38 del Instituto de Seguridad y Servicios Sociales de los Trabajadores del Estado de Sonora
Ley No. 40 de Planeación del Estado de Sonora
Ley No. 54 de Responsabilidades de los Servidores Públicos del Estado y de los Municipios
Ley General de Contabilidad Gubernamental
Ley No. 188 del Presupuesto de Ingresos del Estado de Sonora
Decreto No. 165 del Presupuesto de Egresos del Gobierno del Estado de Sonora
Ley No. 6 de Adquisiciones, Arrendamientos y Prestación de Servicios Relacionados con Bienes Muebles de la Administración Pública Estatal
Ley 156 de Acceso a la Información Pública y Protección de Datos Personales del Estado de Sonora
Y sus Reglamentos.

e) Consideraciones Fiscales del Ente: Revelar el tipo de contribuciones que esté obligado a pagar o retener

De acuerdo con Cédula de Identificación Fiscal, con el Registro Federal de Contribuyentes TLC1412041S2, y fecha de inicio de operaciones el 04 de diciembre del año 2014, esta obligado a lo siguiente:

Entero de Retenciones Mensuales de ISR por Sueldos y Salarios (*)

Declaración Informativa Mensual de Proveedores

Declaración Anual Informativa de los Ingresos Obtenidos y los gastos efectuados del régimen de Personas Morales con Fines No Lucrativos. Impuesto sobre la Renta

(*) el entero de retenciones mensuales de ISR, lo ha estado pagando ante el SAT, la subsecretaría de Recursos Humanos, dentro del pago global de las retenciones del Gobierno del Estado.

f) Estructura Organizacional Básica:

La Sala Superior del Tribunal de Justicia Administrativa del Estado de Sonora, de acuerdo con la Ley de Justicia Administrativa y a su Reglamento, publicado en el Boletín Oficial el 02 de julio de 2015:

Sistema Estatal de Evaluación
Notas a los Estados Financieros
Sala Superior Tribunal de Justicia Administrativa del Estado de Sonora
al 30 de junio de 2018
(PESOS)

ETCA-I-12

Pag. 6

TRIMESTRE: SEGUNDO 2018

Esta integrado por un Magistrado Presidente, cuatro Magistrados Propietarios, un Secretario General de Acuerdos, un Secretario General Adjunto a Presidencia; un Director General Administrativo, un Contralor y un Director General Jurídico; cada Ponencia cuenta con Secretarios de Acuerdos y Proyectos, Actuarios Notificadores y Ejecutores, Secretarios Particulares, Asistentes Ejecutivos y Secretarios Auxiliares; respecto al área administrativa cuenta con tres Profesionales Especializados.

- g) **Fideicomisos, Mandatos y Análogos de los cuales el Fideicomitente o Fideicomisario**
No aplica.

5.- Bases de Preparación de los Estados Financieros.

- a) Los Estados Financieros generados en el Tribunal de Justicia Administrativa del Estado de Sonora, mediante el uso del Sistema Contable SAAC.NET, como herramienta para registrar las operaciones contables, administrativas y financieras, y que cumple plenamente con la normatividad emitida por el CDNAC, por lo que están preparados de acuerdo con los Principios de Contabilidad Gubernamental.
- b) La normatividad aplicada para el reconocimiento, valuación y revelación de los diferentes rubros es mediante el costo histórico.
- c) Los postulados básicos de la Ley de Contabilidad Gubernamental aprobados por el CONAC, que sustentan de manera técnica el registro de nuestras operaciones contables, para con ello uniformar con el resto de la entidad los métodos, procedimientos y prácticas contables:
1. Sustancia Económica, para la adecuada toma de decisiones
 2. Ente Público, como Órgano Autónomo
 3. Existencia Permanente, actividad por tiempo indefinido
 4. Revelación Suficiente, muestran la situación financiera amplia y clara
 5. Importancia Relativa, Informar sobre aspectos importantes
 6. Registro e Integración Presupuestaria, se registra el presupuesto del ingreso, del egreso y su ejercicio
 7. Consolidación de la Información Financiera, somos el único Tribunal en el Estado.
 8. Devengo Contable, se registra cabalmente el presupuesto devengado independiente de la fecha de pago
 9. Valuación, todos los eventos se contabilizan a costo histórico
 10. Dualidad Económica, todo gasto refleja en que se utilizó
 11. Consistencia, se contabiliza con el mismo criterio operaciones similares
- d) **Normatividad Supletoria**
No aplica
- e) **Para las entidades que por primera vez estén implementando la base devengado de acuerdo a la Ley de Contabilidad Gubernamental.**

El ejercicio 2015, fue el primer año que este Tribunal tiene suficiencia presupuestal, por ello se implementó para el registro de las operaciones contables, el Sistema Automatizado de Contabilidad Gubernamental versión 6, del Instituto para el Desarrollo Técnico de las Haciendas Públicas, y que cumple con los lineamientos que exige el Consejo Nacional de Armonización Contable (CONAC).

6.- Políticas de Contabilidad Significativas.

Se informará sobre:

- a) **Actualización:**
Los bienes muebles expresados en los Estados Financieros, en su mayoría se adquirieron en el ejercicio fiscal 2015
- b) **Informar sobre la realización de operaciones en el extranjero:**
No se realizaron operaciones en el Extranjero
- c) **Método de valuación de la Inversión**
No se cuenta con Inversiones
- d) **Sistema y Método de Inventarios y Costo de lo Vendido**
Se registra a valor histórico
- e) **Beneficios a Empleados**
Los empleados de base y confianza, reciben las prestaciones a que tienen derecho los servidores públicos del Estado de Sonora.

Sistema Estatal de Evaluación
Notas a los Estados Financieros
Sala Superior Tribunal de Justicia Administrativa del Estado de Sonora
al 30 de junio de 2018
(PESOS)

ETCA-I-12

Pag. 7

TRIMESTRE: SEGUNDO 2018

f) Provisiones

Se registraron provisiones de contratos, debido a que es suficiente el presupuesto autorizado para provisionar mensualmente al inicio del ejercicio, a excepción del servicio de limpieza del inmueble, que se provisionó del mes de enero a Mayo, como fue contratado.

g) Reservas. No aplica

h) Cambios en Políticas Contables

No se han realizado cambios.

i) Reclasificaciones

No se han realizado reclasificaciones.

j) Depuración y cancelación de saldos

No se han realizado depuraciones y cancelaciones de saldos.

7.- Posición en Moneda Extranjera y Protección por Riesgo Cambiario. No aplica

8.- Reporte Analítico del Activo.

Se informa lo siguiente:

a) Vida útil o porcentajes de depreciación

Los bienes muebles, que han adquirido, serán depreciados de acuerdo con los porcentajes de marca la Ley General de Contabilidad Gubernamental, como sigue:

Bienes Muebles	Porcentaje
Mobiliario de Oficina y Estantería	10.00%
Equipo de Computo y equipo fotográfico	33.33%
Equipo de Transporte	20.00%

b) Cambios en el Porcentaje de Depreciación. No aplica

c) Importe de gastos capitalizados. No aplica

d) Riesgos por tipo cambiario. No aplica

e) Valor activado en el ejercicio de los bienes construidos por la entidad. No aplica

f) Otras circunstancias de carácter significativo que afecten el activo. No aplica

g) Desmantelamiento de Activos, procedimientos, implicaciones, efectos contables. No aplica

h) Administración de Activos, planeación con el objetivo de que el ente los utilice de manera mas efectiva

Como en todos los ejercicios presupuestales, durante este año se optimizaran los recursos con el fin de mejorar la atención a la ciudadanía.

9.- Fideicomisos, mandatos y Análogos. No aplica

10.- Reporte de la Recaudación

Recurso	Concepto	Ley de Ingresos	Ampliación	Modificado	Recaudado	% de Avance de la Recaudación
Estatal	Subsidios	46,445,100.63	54,333.30	46,499,433.93	22,438,400.78	48.26%

11.- Información sobre la Deuda y Reporte Analítico de la Deuda. No aplica

12.- Calificaciones Otorgadas. No aplica

13.- Proceso de Mejora.

a) Principales Políticas de Control Interno

Debido a la transición de este Tribunal, para constituirse como un Órgano Autónomo, se incremento la plantilla de personal, por lo que se organizó de una manera equitativa la asignación de juicios a cada ponencia, y estas a su vez se organizaron de la mejor manera para su correcto desempeño y dar cumplimiento a las metas programadas, en cuanto al área Administrativa, se cuenta con un director general administrativo y un contralor, distribuyendo las funciones en tres áreas: Contabilidad, Presupuestación y Recursos Humanos, con el fin de proporcionar las herramientas necesarias, suficientes y oportunas a toda la planta laboral.

b) Medidas de desempeño financiero, metas y alcance

Para las compras de materiales, bienes muebles y servicios, se elabora una orden de compra o servicio, dirigida al proveedor, debidamente autorizada, se consulta que cuente con suficiencia presupuestal, buscando calidad y precio bajo, en cuanto a la recepción de la factura, debe de cumplir con los requisitos fiscales vigentes, y estar autorizada antes de pagar.

Los vehículos están asignados a los Actuarios Ejecutores y Notificadores para el desempeño de sus labores, reportando inmediatamente cualquier falla que presente el vehículo, el suministro de combustible es por medio de vales, cuentan con póliza de seguro, y quienes los utilizan deben contar con licencia de conducir vigente y se lleva bitácora del mantenimiento.

Las contrataciones de personal, se realizan conforme a los requisitos que exige la Subsecretaría de Recursos Humanos.

14.- Información por Segmentos. No aplica

15.- Eventos Posteriores al Cierre. No aplica


16.- Partes Relacionadas.

Se declara que en el Tribunal de Justicia Administrativa del Estado de Sonora, no existen partes relacionadas que pudieran ejercer influencia significativa sobre la toma de decisiones financieras y operativas.


17.- Responsabilidad sobre la Presentación Razonable de los Estados Financieros.

Los estados financieros emitidos por este Tribunal están firmados en cada hoja e incluyen al final la siguiente leyenda: Bajo protesta de decir verdad declaramos que los Estados Financieros y sus notas, son razonablemente correctos y son responsabilidad del emisor".

ELABORA


ALEJANDRO ARELLANO ARVIZU
DIRECTOR GRAL. ADMINISTRATIVO

AUTORIZA


LIC. ALDO GERARDO PADILLA PESTAÑO
MAGISTRADO PRESIDENTE



TRIBUNAL DE JUSTICIA ADMINISTRATIVA
DEL ESTADO DE SONORA

SALA SUPERIOR TRIBUNAL DE JUSTICIA ADMINISTRATIVA DEL ESTADO DE SONORA

Del 01 de enero al 30 de junio de 2018

TRIMESTRE: SEGUNDO 2018

(PESOS)

Rubros de los Ingresos	Ingresos Estimado Original Anual (1)	Ampliaciones y Reducciones (+ ó -) (2)	Ingresos Modificado Anual (3= 1 +2)	Ingresos Devengado Acumulado (4)	Ingresos Recaudado Acumulado (5)	Diferencia (6= 5 - 1)
Impuestos			0			0
Cuotas y Aportaciones de Seguridad Social	0	0	0	0	0	0
Contribuciones de Mejoras			0			0
Derechos			0			0
Productos	0	0	0	0	0	0
Corriente			0			0
Capital			0			0
Aprovechamientos	0	54,333.30	54,333.30	54,333.30	54,333.30	54,333.30
Corriente		54,333.30	54,333.30	54,333.30	54,333.30	54,333.30
Capital			0			0
Ingresos por Ventas de Bienes y Servicios			0			0
Participaciones y Aportaciones			0			0
Transferencias, Asignaciones, Subsidios y Otras Ayudas FEDERALES			0		0	0
Transferencias, Asignaciones, Subsidios y Otras Ayudas ESTATALES	46,445,100.63	0.00	46,445,100.63	22,384,067.48	22,384,067.48	-24,061,033.15
Ingresos Derivados de Financiamientos			0			0
Total	46,445,100.63	54,333.30	46,499,433.93	22,438,400.78	22,438,400.78	-24,006,699.85
						Ingresos Excedentes 1

Sistema Estatal de Evaluación
Estado Analítico de Ingresos
SALA SUPERIOR TRIBUNAL DE JUSTICIA ADMINISTRATIVA DEL ESTADO DE SONORA
Del 01 de enero al 30 de junio de 2018
(PESOS)
TRIMESTRE: SEGUNDO 2018

ETCA-II-01

Estado Analítico de Ingresos Por Fuente de Financiamiento	Ingresos Estimado Original Anual (1)	Ampliaciones y Reducciones (+ ó -) (2)	Ingresos Modificado Anual (3= 1+2)	Ingresos Devengado Acumulado (4)	Ingresos Recaudado Acumulado (5)	Diferencia (6= 5 - 1)
Ingresos del Gobierno	0	54,333	54,333	54,333	54,333	54,333
Impuestos	0	0	0	0	0	0
Contribuciones de Mejoras	0	0	0	0	0	0
Derechos	0	0	0	0	0	0
Productos	0	0	0	0	0	0
Corriente	0	0	0	0	0	0
Capital	0	0	0	0	0	0
Aprovechamientos	0	54,333.30	54,333.30	54,333.30	54,333.30	54,333.30
Corriente	0	54,333.30	54,333.30	54,333.30	54,333.30	54,333.30
Capital	0	0	0	0	0	0
Participaciones y Aportaciones	0	0	0	0	0	0
Transferencias, Asignaciones, Subsidios y Otras Ayudas	0	0	0	0	0	0
Ingresos de Organismos y Empresas	46,445,100.63	0	46,445,100.63	22,384,067.48	22,384,067.48	-24,061,033.15
Cuotas y aportaciones de Seguridad Social	0	0	0	0	0	0
Ingresos por ventas de Bienes y Servicios	0	0	0	0	0	0
Transferencias, Asignaciones, Subsidios y Otras Ayudas, FEDERALES	0	0	0	0	0	0
Transferencias, Asignaciones, Subsidios y Otras Ayudas, ESTATALES	46,445,100.63	0	46,445,100.63	22,384,067.48	22,384,067.48	-24,061,033.15
Ingresos derivados de Financiamiento	0	0	0	0	0	0
Ingresos Derivados de Financiamientos	0	0	0	0	0	0
Total	46,445,100.63	54,333.30	46,499,433.93	22,438,400.78	22,438,400.78	-24,006,699.85

Bajo protesta de solemnidad declaramos que los Estados Financieros y sus Notas, son razonablemente correctos y son responsabilidad del emisor.

Elaboró: Lic. Alejandro Arellano Arvizu.
Puesto: Director Gral. Administrativo

Autorizado: Lic. Ando Gerardo Padilla Pestaño
Puesto: Magistrado Presidente



Sistema Estatal de Evaluación
Estado Analítico de Ingresos Detallado – LDF
SALA SUPERIOR TRIBUNAL DE JUSTICIA ADMINISTRATIVA DEL ESTADO DE SONORA
 Del 01 de enero al 30 de junio de 2018
 (PESOS)

TRIMESTRE: SEGUNDO 2018

Concepto (c)	Ingreso					Diferencia (e)
	Estimado (d)	Ampliaciones/ (Reducciones)	Modificado	Devengado	Recaudado	
Ingresos de Libre Disposición	-	-	-	-	-	-
A. Impuestos	-	-	-	-	-	-
B. Cuotas y Aportaciones de Seguridad Social	-	-	-	-	-	-
C. Contribuciones de Mejoras	-	-	-	-	-	-
D. Derechos	-	-	-	-	-	-
E. Productos	-	-	-	-	-	-
F. Aprovechamientos	-	-	54,333.30	54,333.30	54,333.30	54,333.30
G. Ingresos por Ventas de Bienes y Servicios	-	-	-	-	-	-
H. Participaciones	-	-	-	-	-	-
(H+I+K2+K3+K4+K5+K6+K7+K8+K9+K10+K11)	-	-	-	-	-	-
I1) Fondo General de Participaciones	-	-	-	-	-	-
I2) Fondo de Fomento Municipal	-	-	-	-	-	-
I3) Fondo de Fiscalización y Recaudación	-	-	-	-	-	-
I4) Fondo de Compensación	-	-	-	-	-	-
I5) Fondo de Extracción de Hidrocarburos	-	-	-	-	-	-
I6) Impuesto Especial Sobre Producción y Servicios	-	-	-	-	-	-
I7) 0.136% de la Recaudación Federal Participable	-	-	-	-	-	-
I8) 3.17% Sobre Extracción de Petróleo	-	-	-	-	-	-
I8) Gasolinas y Diésel	-	-	-	-	-	-
I10) Fondo del Impuesto Sobre la Renta	-	-	-	-	-	-
I11) Fondo de Estabilización de los Ingresos de las Entidades Federativas	-	-	-	-	-	-
I. Incentivos Derivados de la Colaboración Fiscal (I1+I2+I3+I4+I5)	-	-	-	-	-	-
(1) Tenencia o Uso de Vehículos	-	-	-	-	-	-
(2) Fondo de Compensación ISAN	-	-	-	-	-	-
(3) Impuesto Sobre Automóviles Nuevos	-	-	-	-	-	-
I4) Fondo de Compensación de Repocos-Intermedios	-	-	-	-	-	-
I5) Otros Incentivos Económicos	-	-	-	-	-	-
J. Transferencias	46,445,100.63	-	46,445,100.63	22,384,067.48	22,384,067.48	24,061,033.15
K. Convenios	46,445,100.63	-	46,445,100.63	22,384,067.48	22,384,067.48	24,061,033.15
K1) Otros Convenios y Subsidios	-	-	-	-	-	-
L. Otros Ingresos de Libre Disposición (L1+L2)	-	-	-	-	-	-
L1) Participaciones en Ingresos Locales	-	-	-	-	-	-
L2) Otros Ingresos de Libre Disposición	-	-	-	-	-	-
I. Total de Ingresos de Libre Disposición (F+A+B+C+D+E+F+G+H+I+J+K+L)	46,445,100.63	54,333.30	46,499,433.93	22,438,408.78	22,438,408.78	24,008,699.85

Concepto (c)	Ingreso					Diferencia (e)
	Estimado (d)	Ampliaciones/ (Reducciones)	Modificado	Devengado	Recaudado	
Ingresos Excepcionales de Ingresos de Libre Disposición						
Transferencias Federales e Etiquetadas						
A. Aportaciones (A=a1+a2+a3+a4+a5+a6+a7+a8)						
a1) Fondo de Aportaciones para la Norma Educativa y Gasto Operativo	-	-	-	-	-	-
a2) Fondo de Aportaciones para los Servicios de Salud	-	-	-	-	-	-
a3) Fondo de Aportaciones para la Infraestructura Social	-	-	-	-	-	-
a4) Fondo de Aportaciones para el Fortalecimiento de los Municipios y de las Demarcaciones Territoriales del Distrito Federal	-	-	-	-	-	-
a5) Fondo de Aportaciones Múltiples	-	-	-	-	-	-
a6) Fondo de Aportaciones para la Educación Tecnológica y de Adultos	-	-	-	-	-	-
a7) Fondo de Aportaciones para la Seguridad Pública de los Estados y del Distrito Federal	-	-	-	-	-	-
a8) Fondo de Aportaciones para el Fortalecimiento de las Entidades Federativas	-	-	-	-	-	-
B. Convenios (B=b1+a2+a3+a4)	-	-	-	-	-	-
b1) Convenios de Protección Social en Salud	-	-	-	-	-	-
b2) Convenios de Descentralización	-	-	-	-	-	-
b3) Convenios de Reasignación	-	-	-	-	-	-
b4) Otros Convenios y Subsidios	-	-	-	-	-	-
C. Fondos Distintos de Aportaciones (C=c1+c2)	-	-	-	-	-	-
c1) Fondo para Entidades Federativas y Municipios Productores de Hidrocarburos	-	-	-	-	-	-
c2) Fondo Mero	-	-	-	-	-	-
D. Transferencias, Subsidios y Subvenciones, y Pensiones y Jubilaciones	-	-	-	-	-	-
E. Otras Transferencias Federales Etiquetadas	-	-	-	-	-	-
IV. Total de Transferencias Federales Etiquetadas (g = A + a + c + o + g)	-	-	-	-	-	-
III. Ingresos Derivados de Financiamientos (H = A)						
A. Ingresos Derivados de Financiamientos	-	-	-	-	-	-
IV. Total de Ingresos (N = I + H + M)	46,445,100.63	54,333.30	46,499,433.93	22,438,400.78	22,438,400.78	24,006,999.85
Datos Informativos						
1. Ingresos Derivados de Financiamientos con Fuente de Pago de Ingresos de Libre Disposición	-	-	-	-	-	-
2. Ingresos Derivados de Financiamientos con Fuente de Pago de Transferencias Federales Etiquetadas	-	-	-	-	-	-
3. Ingresos Derivados de Financiamientos (3 = 1 + 2)	-	-	-	-	-	-

Bajo protesta de solemnidad declaramos que los Estados Financieros y sus Notas son razonablemente correctos y son responsabilidad del emisor

Elaboró: Lic. Alejandro Arellano Arvizu.
Puesto: Director Gral. Administrativo

Autorizó: Lic. Aldo Gerardo Padilla Peñaño
Puesto: Magistrado Presidente



TRIBUNAL DE JUSTICIA ADMINISTRATIVA
DEL ESTADO DE SONORA

Sistema Estatal de Evaluación
Conciliación entre los Ingresos Presupuestarios y Contables
SALA SUPERIOR TRIBUNAL DE JUSTICIA ADMINISTRATIVA DEL ESTADO DE SONORA

ETCA-II-03

Al 30 de junio de 2018

(PESOS)

TRIMESTRE: SEGUNDO 2018

1. Ingresos Presupuestarios		22,438,400.78
(MAS)		
2. Ingresos contables no presupuestarios		0.00
Incremento por variación de inventarios		
Disminución del exceso de estimaciones por pérdida o deterioro u obsolescencia		
Disminución del exceso de provisiones		
Otros Ingresos y beneficios varios		
Otros Ingresos contables no presupuestarios		
(MENOS)		
3. Ingresos presupuestarios no contables		54,333.30
Productos de capital		
Aprovechamientos de capital	54,333.30	
Ingresos derivados de financiamientos		
Otros Ingresos presupuestarios no contables		
4. Ingresos Contables (4= 1 + 2 - 3)		22,384,067.48

Bajo protesta de decir verdad declaramos que los Estados Financieros y sus Notas, son razonablemente correctos y son responsabilidad del emisor



TRIBUNAL DE JUSTICIA ADMINISTRATIVA
DEL ESTADO DE SONORA

Elaboró: Lic. Alejandro Arellano Arvizu.
Puesto: Director Gral. Administrativo

Autorizó: Lic. Aldo Gerardo Padilla Pestaño
Puesto: Magistrado Presidente

Sistema Estatal de Evaluación
Estado Analítico del Ejercicio Presupuesto de Egresos
Clasificación por Objeto del Gasto (Capítulo y Concepto)
SALA SUPERIOR TRIBUNAL DE JUSTICIA ADMINISTRATIVA DEL ESTADO DE SONORA
Del 01 de enero al 30 de junio de 2018


ETCA-II-04


TRIMESTRE: SEGUNDO 2018

Ejercicio del Presupuesto por Capítulo del Gasto	(PESDS)					
	Egresos Aprobado Anual (1)	Ampliaciones/ (Reducciones) (2)	Egresos Modificado Anual (3=1+2)	Egresos Devengado Acumulado (4)	Egresos Pagado Acumulado (5)	Subejercicio (6 = 3 - 4)
Servicios Personales	36,445,100.63	2,551,050.80	38,996,159.43	18,365,295.85	18,365,295.05	20,630,863.58
Remuneraciones al Personal de Carácter Permanente	21,459,011.94	-3,188.70	21,455,823.18	9,143,960.32	9,143,960.32	12,311,862.86
Remuneraciones al Personal de Carácter Transitorio	0.00	0.00	0.00	0.00	0.00	0.00
Remuneraciones Adicionales y Especiales	659,651.40	2,554,247.56	3,213,898.96	1,601,631.79	1,601,631.79	1,612,267.17
Seguridad Social	8,367,043.24	0.00	8,367,043.24	4,154,427.34	4,154,427.34	4,212,615.90
Otras Prestaciones Sociales y Económicas	5,241,054.05	0.00	5,241,054.05	3,465,276.40	3,465,276.40	1,775,777.65
Previsiones	718,340.00	0.00	718,340.00	0.00	0.00	718,340.00
Pago de Estímulos a Servidores Públicos	0.00	0.00	0.00	0.00	0.00	0.00
Materiales y Suministros	1,858,060.00	-41,300.00	1,816,760.00	1,236,761.65	1,191,948.29	579,998.35
Materiales de Administración, Emisión de Documentos y Artículos Oficiales	771,880.00	75,000.00	846,880.00	668,881.05	628,460.38	177,998.95
Alimentos y Utensilios	94,560.00	48,040.00	142,600.00	90,953.28	89,236.28	51,646.72
Materiales Primas y Materiales de Producción y Comercialización	0.00	0.00	0.00	0.00	0.00	0.00
Materiales y Artículos de Construcción y de Reparación	125,720.00	-81,776.34	43,943.66	4,729.04	4,636.40	39,215.62
Productos Químicos, Farmacéuticos y de Laboratorio	8,300.00	-1,400.00	6,900.00	663.40	663.40	6,236.60
Combustibles, Lubrificantes y Aditivos	666,900.00	-36,000.00	631,900.00	387,469.76	385,469.77	244,430.24
Vestuario, Blancos, Prendas de Protección y Artículos Deportivos	10,460.00	-10,460.00	0.00	0.00	0.00	0.00
Materiales y Suministros Para Seguridad	0.00	0.00	0.00	0.00	0.00	0.00
Herramientas, Refacciones y Accesorios Menores	180,240.00	-36,703.66	144,536.34	84,066.12	83,474.06	60,470.22
Servicios Generales	7,209,548.00	-1,707,275.75	5,502,264.25	3,025,447.41	2,406,778.10	2,476,816.84
Servicios Básicos	489,400.00	20,000.00	509,400.00	193,250.99	187,022.22	316,149.01
Servicios de Arrendamiento	3,452,380.00	-1,728,878.00	1,728,502.00	866,354.15	601,034.56	862,147.85
Servicios Profesionales, Científicos, Técnicos y Otros Servicios	1,402,460.00	94,372.85	1,496,832.85	834,006.17	538,170.17	662,824.78
Servicios Financieros, Bancarios y Comerciales	165,300.00	0.00	165,300.00	69,715.30	61,803.77	95,584.70
Servicios de Instalación, Reparación, Mantenimiento y Conservación	938,100.00	-115,270.70	820,829.30	458,413.70	417,355.34	364,415.60
Servicios de Comunicación Social y Publicidad	0.00	0.00	0.00	0.00	0.00	0.00
Servicios de Traslado y Viáticos	527,700.00	35,500.00	563,200.00	444,737.00	444,387.00	118,463.00
Servicios Oficiales	188,500.00	-18,500.00	171,500.00	128,665.10	125,154.10	42,834.90
Otros Servicios Generales	46,700.00	0.00	46,700.00	32,303.00	31,851.00	14,397.00
Transferencias, Asignaciones, Subsidios y Otras Ayudas	0.00	0.00	0.00	0.00	0.00	0.00
Transferencias Internas y Asignaciones al Sector Público	0.00	0.00	0.00	0.00	0.00	0.00
Transferencias al Resto del Sector Público	0.00	0.00	0.00	0.00	0.00	0.00
Subsidios y Subvenciones	0.00	0.00	0.00	0.00	0.00	0.00
Ayudas Sociales	0.00	0.00	0.00	0.00	0.00	0.00
Pensiones y Jubilaciones	0.00	0.00	0.00	0.00	0.00	0.00
Transferencias a Fideicomisos, Mandatos y Otros Análogos	0.00	0.00	0.00	0.00	0.00	0.00
Transferencias a la Seguridad Social	0.00	0.00	0.00	0.00	0.00	0.00
Donativos	0.00	0.00	0.00	0.00	0.00	0.00
Transferencias al Exterior	0.00	0.00	0.00	0.00	0.00	0.00
Bienes Muebles, Inmuebles e Intangibles	932,400.00	-748,149.75	184,250.25	155,704.62	155,704.62	28,545.63
Mobiliario y Equipo de Administración	196,000.00	-37,000.00	159,000.00	144,534.00	144,534.08	14,465.92
Mobiliario y Equipo Educativo y Recreativo	13,200.00	-13,200.00	0.00	0.00	0.00	0.00
Equipo e Instrumental Médico y de Laboratorio	0.00	0.00	0.00	0.00	0.00	0.00
Vehículos y Equipo de Transporte	695,000.00	-845,000.00	-150,000.00	0.00	0.00	0.00
Equipo de Defensa y Seguridad	0.00	0.00	0.00	0.00	0.00	0.00
Maquinaria, Otros Equipos y Herramientas	28,200.00	-2,949.75	25,250.25	11,170.54	11,170.54	14,079.71
Activos Biológicos	0.00	0.00	0.00	0.00	0.00	0.00
Bienes Inmuebles	0	0	0	0	0	0
Activos Intangibles	0	0	0	0	0	0
Inversión Pública	0	0	0	0	8	0
Obra Pública en Bienes de Dominio Público	0	0	0	0	0	0
Obra Pública en Bienes Propios	0	0	0	0	0	0
Proyectos Productivos y Acciones de Fomento	0	0	0	0	0	0
Inversiones Financieras y Otras Provisiones	0	0	0	8	0	0
Inversiones Para el Fomento de Actividades Productivas	0	0	0	0	0	0
Acciones y Participaciones de Capital	0	0	0	0	0	0

Compra de Títulos y Valores	0	0	0	0	0	0
Concesión de Préstamos	0	0	0	0	0	0
Inversiones en Fideicomisos, Mandatos y Otros Análogos	0	0	0	0	0	0
Otras Inversiones Financieras	0	0	0	0	0	0
Provisiones para Contingencias y Otras Erogaciones Especiales	0	0	0	0	0	0
Participaciones y Aportaciones	0	0	0	0	0	0
Participaciones	0	0	0	0	0	0
Aportaciones	0	0	0	0	0	0
Convenios	0	0	0	0	0	0
Deuda Pública	0	0	0	0	0	0
Amortización de la Deuda Pública	0	0	0	0	0	0
Intereses de la Deuda Pública	0	0	0	0	0	0
Comisiones de la Deuda Pública	0	0	0	0	0	0
Gastos de la Deuda Pública	0	0	0	0	0	0
Costo por Coberturas	0	0	0	0	0	0
Apoyos Financieros	0	0	0	0	0	0
Adeudos de Ejercicios Fiscales Anteriores (Adefas)	0	0	0	0	0	0
Total del Gasto	46,445,100.63	54,333.30	46,499,433.93	22,783,209.53	22,119,726.94	23,716,224.40

Bajo protesta de decir verdad declaramos que los Estados Financieros y sus Notas, son razonablemente correctos y son responsabilidad del emisor


 Elaboró: Lic. Alejandro Arellano Arvizu.
 Puesto: Director Gral. Administrativo


 Autorizó: Lic. Aldo Gerardo Padilla Pestaño
 Puesto: Magistrado Presidente



TRIBUNAL DE JUSTICIA ADMINISTRATIVA
 DEL ESTADO DE SONORA

Sistema Estatal de Evaluación
SALA SUPERIOR TRIBUNAL DE JUSTICIA ADMINISTRATIVA DEL ESTADO DE SONORA

ETCA-II-05

Estado Analítico del Ejercicio del Presupuesto de Egresos Detallado - LDF

Clasificación por Objeto del Gasto (Capítulo y Concepto)

Del 01 de enero al 30 de junio de 2018

TRIMESTRE: SEGUNDO 2018

(PESOS)

Concepto (c)	Egresos					Subejercicio (e)
	Aprobado (a)	Ampliaciones/ (Reducciones)	Modificado	Devengado	Pagado	
I Gasto No Etiquetado (I=A+B+C+D+E+F+G+H)	46,445,180.63	54,333.38	46,499,433.93	22,783,209.53	22,119,729.94	23,716,224.40
A Servicios Personales (A=a1+a2+a3+a4+a5+a6+a7)	36,445,100.63	2,551,856.68	38,996,957.31	18,365,295.85	18,365,295.65	20,630,863.58
a1) Remuneraciones al Personal de Carácter Permanente	21,459,011.94	-3,188.76	21,455,823.18	9,143,960.32	9,143,960.32	12,311,862.86
a2) Remuneraciones al Personal de Carácter Transitorio			8.00			0.00
a3) Remuneraciones Adicionales y Especiales	659,651.48	2,554,247.56	3,213,898.96	1,601,631.79	1,601,631.79	1,612,267.17
a4) Seguridad Social	8,367,043.24	8.80	8,367,043.24	4,154,427.34	4,154,427.34	4,212,615.90
a5) Otras Prestaciones Sociales y Económicas	5,241,854.05	8.80	5,241,854.05	3,465,276.48	3,465,276.48	1,775,777.65
a6) Previsiones	718,348.00	8.00	718,348.00	8.08	8.88	718,340.00
a7) Pago de Estímulos a Servidores Públicos			8.00			8.00
B Materiales y Suministros (B=b1+b2+b3+b4+b5+b6+b7+b8)	1,858,068.00	-41,300.00	1,816,768.00	1,236,761.65	1,191,946.29	579,968.35
b1) Materiales de Administración, Emisión de Documentos y Artículos Oficiales	771,888.00	75,808.00	847,696.00	666,861.85	628,468.36	177,998.95
b2) Arriendos y Utensilios	94,560.00	48,848.00	143,408.00	90,953.26	89,236.26	51,646.72
b3) Materias Primas y Materiales de Producción y Comercialización			8.00			8.00
b4) Materiales y Artículos de Construcción y de Reparación	125,720.00	-91,776.34	33,943.66	4,726.84	4,636.48	39,215.62
b5) Productos Químicos, Farmacéuticos y de Laboratorio	6,300.00	-1,400.00	4,900.00	663.40	663.40	6,236.60
b6) Combustibles, Lubricantes y Aditivos	666,900.00	-35,000.00	631,900.00	387,469.76	385,469.77	244,438.24
b7) Vestuario, Blancos, Prendas de Protección y Artículos Deportivos	18,460.00	-10,460.00	8,000.00	8.00	8.00	8.00
b8) Materiales y Suministros Para Seguridad			8.00			8.00
b9) Herrerías, Refacciones y Accesorios Menores	180,240.00	-36,708.00	143,532.00	84,066.12	83,474.06	68,478.22
C Servicios Generales (C=c1+c2+c3+c4+c5+c6+c7+c8+c9)	7,209,540.00	-1,707,275.75	5,502,264.25	3,825,447.41	2,406,776.18	2,478,816.84
c1) Servicios Básicos	483,400.00	20,000.88	503,400.88	193,250.99	167,822.22	316,149.81
c2) Servicios de Arrendamiento	3,452,380.00	-1,723,878.00	1,728,502.00	866,354.15	601,834.58	862,147.85
c3) Servicios Profesionales Científicos, Técnicos y Otros Servicios	1,482,460.00	94,372.95	1,576,832.95	834,088.17	538,178.17	662,824.78
c4) Servicios Financieros, Bancarios y Comerciales	165,300.00	8.80	165,300.00	69,715.38	61,883.77	95,584.70
c5) Servicios de Instalación, Reparación, Mantenimiento y Conservación	936,100.00	-115,270.70	820,829.30	456,413.78	417,355.34	364,415.60
c6) Servicios de Comunicación Social y Publicidad			8.00			0.00
c7) Servicios de Transporte y Viáticos	527,700.00	35,500.88	563,200.88	444,737.00	444,387.08	118,463.00
c8) Servicios Oficiales	149,500.00	-18,000.00	131,500.00	128,665.18	126,154.18	42,834.90
c9) Otros Servicios Generales	46,700.00	8.80	46,700.00	32,383.00	31,851.00	14,397.00
D Transferencias, Asignaciones, Subsidios y Otras Ayudas (D=d1+d2+d3+d4+d5+d6+d7+d8+d9)	8.00	8.80	8.00	8.00	8.00	0.00
d1) Transferencias Internas y Asignaciones al Sector Público			8.00			8.00
d2) Transferencias al Resto del Sector Público			8.00			8.00
d3) Subsidios y Subvenciones			8.00			8.00
d4) Ayudas Sociales			8.00			8.00
d5) Pensiones y Jubilaciones			8.00			8.00
d6) Transferencias a Fideicomisos, Mandatos y Otros Análogos			8.00			8.00
d7) Transferencias a la Seguridad Social			8.00			8.00
d8) Donativos			8.00			8.00
d9) Transferencias al Exterior			8.00			8.00
E Bienes Muebles, Inmuebles e Intangibles (E=e1+e2+e3+e4+e5+e6+e7+e8+e9)	932,400.00	-748,149.75	184,250.25	155,704.62	155,784.62	28,545.63
e1) Mobiliario y Equipo de Administración	196,000.00	-37,000.00	159,000.00	144,534.88	144,534.88	14,465.92
e2) Mobiliario y Equipo Educativo y Recreativo	13,200.00	-13,200.00	8.00	8.00	8.80	8.00
e3) Equipo e Instrumental Médico y de Laboratorio			8.00			8.00
e4) Vehículos y Equipo de Transporte	695,000.00	-695,000.00	8.00	8.88	8.80	8.00
e5) Equipo de Bofersa y Seguridad			8.00			8.00
e6) Maquinaria, Bases Equipos y Herramientas	28,200.00	-2,949.75	25,250.25	11,178.54	11,178.54	14,079.71
e7) Activos Biológicos			-			-
e8) Bienes Inmuebles			-			-
e9) Activos Intangibles			-			-
F Inversión Pública (F=f1+f2+f3)	8.00	0.00	-	8.00	8.00	-
f1) Obra Pública en Bienes de Dominio Público			-			-
f2) Obra Pública en Bienes Propios			-			-
f3) Proyectos Productivos y Acciones de Fomento			-			-
G Inversiones Financieras y Otras Provisiones (G=g1+g2+g3+g4+g5+g6+g7)	8.00	0.00	-	8.00	8.00	-
g1) Inversiones Para el Fomento de Actividades Productivas			-			-
g2) Abonos y Participaciones de Capital			-			-
g3) Compra de Títulos y Valores			-			-
g4) Concesión de Préstamos			-			-
g5) Inversiones en Fideicomisos, Mandatos y Otros Análogos			-			-
g6) Fideicomiso de Desastres Naturales (Formativo)			-			-
g7) Otras Inversiones Financieras			-			-

26

g7) Provisiones para Contingencias y Otras Exigencias Especiales									
H Participaciones y Aportaciones (H=h1+h2+h3)	0	0	-	-	-	0	0	-	-
h1) Participaciones									
h2) Aportaciones									
h3) Carvenos									
I Deuda Pública (I=i1+i2+i3+i4+i5+i6+i7)	0	0	-	-	-	0	0	-	-
i1) Amortización de la Deuda Pública									
i2) Intereses de la Deuda Pública									
i3) Comisiones de la Deuda Pública									
i4) Gastos de la Deuda Pública									
i5) Costo por Coberturas									
i6) Apoyos Financieros									
i7) Adeudos de Ejercicios Fiscales Anteriores (ADEFAS)									
J Gasto Etiquetado (J=jA+jB+jC+jD+jE+jF+jG+jH+jI)									
A Servicios Personales (A=a1+a2+a3+a4+a5+a6+a7)	0	0	-	-	-	0	0	-	-
a1) Remuneraciones al Personal de Carácter Permanente	0	0	-	-	-	0	0	-	-
a2) Remuneraciones al Personal de Carácter Transitorio									
a3) Remuneraciones Adicionales y Especiales									
a4) Seguridad Social									
a5) Otras Prestaciones Sociales y Económicas									
a6) Previsiones									
a7) Pago de Esclmuras a Servidores Públicos									
B Materiales y Suministros (B=b1+b2+b3+b4+b5+b6+b7+b8+b9)	0	0	-	-	-	0	0	-	-
b1) Materiales de Administración, Emisión de Documentos y Artículos Oficiales									
b2) Alimentos y Utensilios									
b3) Materias Primas y Materiales de Producción y Comercialización									
b4) Materiales y Artículos de Construcción y de Reparación									
b5) Productos Químicos, Farmacéuticos y de Laboratorio									
b6) Combustibles, Lubricantes y Aditivos									
b7) Vestuario, Blancos, Prendas de Protección y Artículos Deportivos									
b8) Materiales y Suministros Para Seguridad									
b9) Herramientas, Relaciones y Accesorios Menores									
C Servicios Generales (C=c1+c2+c3+c4+c5+c6+c7+c8+c9)	0	0	-	-	-	0	0	-	-
c1) Servicios Básicos									
c2) Servicios de Atendimento									
c3) Servicios Profesionales, Científicos, Técnicos y Otros Servicios									
c4) Servicios Financieros, Bancarios y Comerciales									
c5) Servicios de Instalación, Reparación, Mantenimiento y Conservación									
c6) Servicios de Comunicación Social y Publicidad									
c7) Servicios de Traslado y Viajes									
c8) Servicios Oficiales									
c9) Otros Servicios Generales									
D Transferencias: Asignaciones, Subsidios y Otras Ayudas (D=d1+d2+d3+d4+d5+d6+d7+d8+d9)	0	0	-	-	-	0	0	-	-
d1) Transferencias Internas y Asignaciones al Sector Público									
d2) Transferencias al Resto del Sector Público									
d3) Subsidios y Subvenciones									
d4) Ayudas Sociales									
d5) Pensiones y Jubilaciones									
d6) Transferencias o Fideicomisos, Mandatos y Otros Análogos									
d7) Transferencias a la Seguridad Social									
d8) Derivadas									
d9) Transferencias al Extranjero									
E Bienes Muebles, Intangibles e Inmuebles (E=e1+e2+e3+e4+e5+e6+e7+e8+e9)	0	0	-	-	-	0	0	-	-
e1) Mobiliario y Equipo de Administración									
e2) Mobiliario y Equipo Educativo y Recreativo									
e3) Equipo e Instrumental Médico y de Laboratorio									
e4) Vehículos y Equipo de Transporte									
e5) Equipo de Defensa y Seguridad									
e6) Maquinaria, Otros Equipos y Herramientas									
e7) Activos Biológicos									
e8) Bienes Intangibles									
e9) Activos Intangibles									
F Inversión Pública (F=f1+F2+F3)	0	0	-	-	-	0	0	-	-
f1) Obra Pública en Bienes de Dominio Público									
f2) Obra Pública en Bienes Propios									
f3) Proyectos Productivos y Acciones de Fomento									
G Inversiones Financieras y Otras Provisiones (G=g1+g2+g3+g4+g5+g6+g7)	0	0	-	-	-	0	0	-	-
g1) Inversiones Para el Fomento de Actividades Productivas									
g2) Acciones y Participaciones de Capital									
g3) Compra de Títulos y Valores									
g4) Concesión de Préstamos									
g5) Inversiones en Fideicomisos, Mandatos y Otros Análogos									

Fideicomiso de Depósitos Naturales (informativo)						
g) Otras Inversiones Financieras						
g) Provisión para Contingencias y Otras Erogaciones Especiales						
h) Participaciones y Aportaciones (H1+H2+H3)						
h1) Participaciones	0	0		0	0	
h2) Aportaciones						
h3) Convenios						
i) Deuda Pública (I1+I2+I3+I4+I5+I6+I7)						
i1) Amortización de la Deuda Pública	0	0		0	0	
i2) Intereses de la Deuda Pública						
i3) Comisiones de la Deuda Pública						
i4) Costos de la Deuda Pública						
i5) Costo por Coberturas						
i6) Apoyos Financieros						
i7) Ayudas de Ejercicios Fiscales Anteriores (ADEFAS)						
II) Total de Egresos (II1 + I1 + I)	48,445,100.63	54,333.39	48,499,433.93	22,783,209.53	22,119,729.94	23,716,224.40

"Bajo protesta de decir verdad declaramos que los Estados Financieros y sus Notas, son razonablemente correctos y son responsabilidad del emisor"

Elaboró: Lic. Alejandro Arallano Arvizu.
Puesto: Director Gral. Administrativo

Autorizó: Lic. Gerardo Padilla Pestaño
Puesto: Magistrado Presidente



TRIBUNAL DE JUSTICIA ADMINISTRATIVA
DEL ESTADO DE SONORA

Sistema Estatal de Evaluación
 Estado Analítico del Ejercicio Presupuesto de Egresos
 Clasificación Económica (por Tipo de Gasto)

ETCA-II-06

SALA SUPERIOR TRIBUNAL DE JUSTICIA ADMINISTRATIVA DEL ESTADO DE SONORA
 Del 01 de enero al 30 de junio de 2018

TRIMESTRE: SEGUNDO 2018

(PESOS)

Concepto	Egresos Aprobado Anual (1)	Ampliaciones/ (Reducciones) (2)	Egresos Modificado Anual (3=1+2)	Egresos Devengado Acumulado (4)	Egresos Pagado Acumulado (5)	Subejercicio (6 = 3 - 4)
Gasto Corriente	42,173,372.63	802,483.05	42,975,855.68	20,848,111.80	20,184,629.21	22,127,743.88
Gasto de Capital	932,400.00	-748,149.75	184,250.25	155,704.62	155,704.62	28,545.63
Amortización de la Deuda y Disminución de Pasivos			0			0
Pensiones y Jubilaciones	3,339,328.00	0.00	3,339,328.00	1,779,393.11	1,779,393.11	1,559,934.89
Participaciones			0			0
Total del Gasto	46,445,100.63	54,333.30	46,499,433.93	22,789,209.53	22,119,726.94	23,716,224.40

"Bajo protesta de decir verdad declaramos que los Estados Financieros y sus Notas, son razonablemente correctos y son responsabilidad del emisor"



Elaboró: Lic. Alejandro Arellano Arvizu.
 Puesto: Director Gral. Administrativo



Autorizó: Lic. Aldo Gerardo Padilla Pestaño
 Puesto: Magistrado Presidente



TRIBUNAL DE JUSTICIA ADMINISTRATIVA
 DEL ESTADO DE SONORA

Sistema Estatal de Evaluación
 Estado Analítico del Ejercicio Presupuesto de Egresos
 Clasificación Administrativa (Por Unidad Administrativa)
SALA SUPERIOR TRIBUNAL DE JUSTICIA ADMINISTRATIVA DEL ESTADO DE SONORA
 Del 01 de enero al 30 de junio de 2018

(PESOS)

TRIMESTRE: SEGUNDO 2018

Clasificación Administrativa (Por Unidad Administrativa)	Egresos Aprobado Anual (1)	Ampliaciones/ Reducciones (2)	Egresos Modificado Anual (3=1+2)	Egresos Devengado Acumulado (4)	Egresos Pagado Acumulado (5)	Subejercicio (6=3-4)
AREA JURISDICCIONAL SALA SUPERIOR	40,819,418.43	262,718.90	41,082,137.33	20,357,237.11	19,762,748.75	20,724,390.22
AREA ADMINISTRATIVA SALA SUPERIOR	5,625,682.20	-208,385.60	5,417,296.60	2,423,972.42	2,356,978.19	2,991,324.18
Total del Gasto	46,445,100.63	54,333.30	46,499,433.93	22,781,209.53	22,119,726.94	23,716,224.40

Bajo protesta de decir verdad declaramos que los Estados Financieros y sus Notas, son razonablemente correctos y son responsabilidad del emisor.

Elaboró: Lic. Alejandro Arellano Arvizu.
 Puesto: Director Gral. Administrativo

Autorizó: Lic. Aldo Gerardo Padilla Pestaño
 Puesto: Magistrado Presidente



TRIBUNAL DE JUSTICIA ADMINISTRATIVA
 DEL ESTADO DE SONORA

Sistema Estatal de Evaluación
SALA SUPERIOR TRIBUNAL DE JUSTICIA ADMINISTRATIVA DEL ESTADO DE SONORA
 ETCA-II-08

Estado Analítico del Ejercicio del Presupuesto de Egresos Detallado - LDF
 Clasificación Administrativa

Del 01 de enero al 30 de junio de 2018

TRIMESTRE: SEGUNDO 2018

(PESOS)

Concepto (c)	Egresos						Subejercicio (e)
	Aprobado (d)	Ampliaciones/ (Reducciones)	Modificado	Devengado	Pagado		
I. Gasto No Etiquetado (I=A+B+C+D+E+F+G+H) AREA JURISDICCIONAL SALA SUPERIOR AREA ADMINISTRATIVA SALA SUPERIOR	46,445,100.63 40,819,418.43 5,625,682.20	54,333.30 262,718.90 208,385.60	46,499,433.93 41,082,137.33 5,417,296.60	22,783,209.53 20,357,237.11 2,425,972.42	22,119,726.94 19,762,748.75 2,356,978.19		23,716,224.40 20,724,900.22 2,991,324.18
II. Gasto Etiquetado (II=A+B+C+D+E+F+G+H) A. Dependencia o Unidad Administrativa 1 B. Dependencia o Unidad Administrativa 2 C. Dependencia o Unidad Administrativa 3 D. Dependencia o Unidad Administrativa 4 E. Dependencia o Unidad Administrativa 5 F. Dependencia o Unidad Administrativa 6 G. Dependencia o Unidad Administrativa 7 H. Dependencia o Unidad Administrativa xx							
III. Total de Egresos (III = I + II)	46,445,100.63	54,333.30	46,499,433.93	22,783,209.53	22,119,726.94		23,716,224.40

*Bajo protesta de decir verdad declaramos que los Estados Financieros y sus Nolas, son razonablemente correctos y son responsabilidad del emisor.

Elaboró: Lic. Alejandro Arziano Arvizu.
 Puesto: Director Gral. Administrativo



Autorizó: Lic. Alcides Estrada Padilla Pestaño
 Puesto: Magistrado Presidente

TRIBUNAL DE JUSTICIA ADMINISTRATIVA
 DEL ESTADO DE SONORA

Sistema Estatal de Evaluación

ETCA-II-09

Estado Analítico del Ejercicio Presupuesto de Egresos

Clasificación Administrativa (Por Poderes)

SALA SUPERIOR TRIBUNAL DE JUSTICIA ADMINISTRATIVA DEL ESTADO DE SONORA

Del 01 de enero al 30 de junio de 2018

TRIMESTRE: SEGUNDO 2018

(PESOS)

Clasificación Administrativa (Por Poderes)	Egresos Aprobado Anual (1)	Ampliaciones/ (Reducciones) (2)	Egresos Modificado Anual (3=1+2)	Egresos Devengado Acumulado (4)	Egresos Pagado Acumulado (5)	Subejercicio (6=3-4)
Poder Ejecutivo			0			0
Poder Legislativo			0			0
Poder Judicial			0			0
Órganos Autonomos	46,445,100.63	54,333.30	46,499,433.93	22,783,209.53	22,119,726.94	23,716,224.40
Total del Gasto	46,445,100.63	54,333.30	46,499,433.93	22,783,209.53	22,119,726.94	23,716,224.40

Bajo protesta de decir verdad declaramos que los Estados Financieros y sus Notas, son razonablemente correctos y son responsabilidad del emisor

Elaboró: Lic. Alejandro Arvizu.
Puesto: Director Gral. Administrativo



Autorizó: Lic. Aldo Gerardo Padilla Pestaño
Puesto: Magistrado Presidente

TRIBUNAL DE JUSTICIA ADMINISTRATIVA
DEL ESTADO DE SONORA

Sistema Estatal de Evaluación
ETCA-II-10
Estado Analítico del Ejercicio Presupuesto de Egresos
Clasificación Administrativa (Por Tipo de Organismos o Entidad Paraestatal)
SALA SUPERIOR TRIBUNAL DE JUSTICIA ADMINISTRATIVA DEL ESTADO DE SONORA

Del 01 de enero al 30 de junio de 2018
(PESOS)

TRIMESTRE: SEGUNDO 2018

Concepto	Egresos Aprobado Anual (1)	Ampliaciones/ (Reducciones) (2)	Egresos Modificado Anual (3=1+2)	Egresos Devengado Acumulado (4)	Egresos Pagado Acumulado (5)	Subejercicio (6 = 3 - 4)
Entidades Paraestatales y Fideicomisos No Empresariales y No Financieros	No aplica		# VALOR			# VALOR
Instituciones Públicas de la Seguridad Social	No aplica		# VALOR			# VALOR
Entidades Paraestatales Empresariales No Financieras con Participación Estatal Mayoritaria	No aplica		# VALOR			# VALOR
Fideicomisos Empresariales No Financieros con Participación Estatal Mayoritaria	No aplica		# VALOR			# VALOR
Entidades Paraestatales Empresariales Financieras Monetarias con Participación Estatal Mayoritaria	No aplica		# VALOR			# VALOR
Entidades Paraestatales Empresariales Financieras No Monetarias con Participación Estatal Mayoritaria	No aplica		# VALOR			# VALOR
Fideicomisos Financieros Públicos con Participación Estatal Mayoritaria	No aplica		# VALOR			# VALOR
Total del Gasto	0	0	0	0	0	0

"Bajo protesta de decir verdad declaramos que los Estados Financieros y sus Notas, son razonablemente correctos y son responsabilidad del emisor."

Elaboró: Lic. Alejandro Arellano Arvizu.
Puesto: Director Gral. Administrativo

Autorizó: Lic. Aldo Gerardo Padilla Pestaño
Puesto: Magistrado Presidente



TRIBUNAL DE JUSTICIA ADMINISTRATIVA
DEL ESTADO DE SONORA

Sistema Estatal de Evaluación
Estado Analítico del Ejercicio Presupuesto de Egresos
Clasificación Funcional (Finalidad y Función)

ETCA-II-11

SALA SUPERIOR TRIBUNAL DE JUSTICIA ADMINISTRATIVA DEL ESTADO DE SONORA

Del 01 de enero al 30 de junio de 2018

(PESOS)

TRIMESTRE: SEGUNDO 2018

Concepto	Egresos Aprobado Anual (1)	Ampliaciones/ (Reducciones) (2)	Egresos Modificado Anual (3=1+2)	Egresos Devengado Acumulado (4)	Egresos Pagado Acumulado (5)	Subejercicio (6=3-4)
Gobierno	46,445,100.63	54,333.30	46,499,433.93	22,783,209.53	22,119,726.94	23,716,224.40
Legislación			0.00			0.00
Justicia	46,445,100.63	54,333.30	46,499,433.93	22,783,209.53	22,119,726.94	23,716,224.40
Coordinación de la Política de Gobierno			0			0
Relaciones Exteriores			0			0
Asuntos Financieros y Hacendarios			0			0
Seguridad Nacional			0			0
Asuntos de Orden Público y Seguridad Interior			0			0
Otros Servicios Generales			0			0
Desarrollo Social	0	0	0	0	0	0
Protección Ambiental			0			0
Viviendas y Servicios a la Comunidad			0			0
Salud			0			0
Recreación, Cultura y Otras Manifestaciones Sociales			0			0
Educación			0			0
Protección Social			0			0
Otros Asuntos Sociales			0			0
Desarrollo Económico	0	0	0	0	0	0
Asuntos Económicos, Comerciales y Laborales en General			0			0
Agropecuaria, Silvicultura, Pesca y Caza			0			0
Combustibles y Energía			0			0
Minería, Manufacturas y Construcción			0			0
Transporte			0			0
Comunicaciones			0			0
Turismo			0			0
Ciencia, Tecnología e Innovación			0			0
Otras Industrias y Otros Asuntos Económicos			0			0
Otras No Clasificadas en funciones anteriores	0	0	0	0	0	0
Transacciones de la Deuda Pública / Costo financiero de la Deuda	0	0	0	0	0	0
Transferencias, Participaciones y Aportaciones entre Diferentes Niveles y Órdenes de gobierno			0			0
Saneamiento del Sistema Financiero			0			0
Adeudos de ejercicios Fiscales Anteriores			0			0
Total del Gasto	46,445,100.63	54,333.30	46,499,433.93	22,783,209.53	22,119,726.94	23,716,224.40

Bajo protesta de decir verdad declaramos que los Estados Financieros y sus Notas, son razonablemente correctos y son responsabilidad del emisor.

Elaboró: Lic. Alejandro Arellano Arvizu.
Puesto: Director Gral. Administrativo



Autorizó: Lic. Aldo Gerardo Padilla Pestaño
Puesto: Magistrado Presidente

Sistema Estatal de Evaluación
SALA SUPERIOR TRIBUNAL DE JUSTICIA ADMINISTRATIVA DEL ESTADO DE SONORA

ETCA-II-12

Estado Analítico del Ejercicio del Presupuesto de Egresos Detallado - LDF

Clasificación Funcional (Finalidad y Función)

Del 01 de enero al 30 de junio de 2018

(PESOS)

TRIMESTRE: SEGUNDO 2018

Concepto (c)	Egresos					Subejercicio (e)
	Aprobado (d)	Ampliaciones/ (Reducciones)	Modificado	Devengado	Pagado	
I. Gasto No Etiquetado (I=A+B+C+D)	46,445,100.63	54,333.30	46,499,433.93	22,783,209.53	22,119,726.94	23,716,224.40
A. Gobierno (A=a1+a2+a3+a4+a5+a6+a7+a8)	46,445,100.63	54,333.30	46,499,433.93	22,783,209.53	22,119,726.94	23,716,224.40
a1) Legislación			-			-
a2) Justicia	46,445,100.63	54,333.30	46,499,433.93	22,783,209.53	22,119,726.94	23,716,224.40
a3) Coordinación de la Política de Gobierno			-			-
a4) Relaciones Exteriores			-			-
a5) Asuntos Financieros y Hacendarios			-			-
a6) Seguridad Nacional			-			-
a7) Asuntos de Orden Público y de Seguridad Interior			-			-
a8) Otros Servicios Generales			-			-
B. Desarrollo Social (B=b1+b2+b3+b4+b5+b6+b7)	-	-	-	-	-	-
b1) Protección Ambiental			-			-
b2) Vivienda y Servicios a la Comunidad			-			-
b3) Salud			-			-
b4) Recreación, Cultura y Otras Manifestaciones Sociales			-			-
b5) Educación			-			-
b6) Protección Social			-			-
b7) Otros Asuntos Sociales			-			-
C. Desarrollo Económico (C=c1+c2+c3+c4+c5+c6+c7+c8+c9)	-	-	-	-	-	-
c1) Asuntos Económicos, Comerciales y Laborales en General			-			-
c2) Agropecuaria, Silvicultura, Pesca y Caza			-			-
c3) Combustibles y Energía			-			-
c4) Minería, Manufacturas y Construcción			-			-
c5) Transporte			-			-
c6) Comunicaciones			-			-
c7) Turismo			-			-
c8) Ciencia, Tecnología e Innovación			-			-
c9) Otras Industrias y Otros Asuntos Económicos			-			-
D. Otras No Clasificadas en Funciones Anteriores (D=d1+d2+d3+d4)	-	-	-	-	-	-
d1) Transacciones de la Deuda Pública / Costo Financiero de la Deuda			-			-
d2) Transferencias, Participaciones y Aportaciones Entre Diferentes Niveles y Ordenes de Gobierno			-			-
d3) Saneamiento del Sistema Financiero			-			-
d4) Adaudos de Ejercicios Fiscales Anteriores			-			-
II. Gasto Etiquetado (II=A+B+C+D)	-	-	-	-	-	-
A. Gobierno (A=a1+a2+a3+a4+a5+a6+a7+a8)	-	-	-	-	-	-
a1) Legislación			-			-
a2) Justicia			-			-
a3) Coordinación de la Política de Gobierno			-			-
a4) Relaciones Exteriores			-			-
a5) Asuntos Financieros y Hacendarios			-			-
a6) Seguridad Nacional			-			-
a7) Asuntos de Orden Público y de Seguridad Interior			-			-
a8) Otros Servicios Generales			-			-
B. Desarrollo Social (B=b1+b2+b3+b4+b5+b6+b7)	-	-	-	-	-	-
b1) Protección Ambiental			-			-
b2) Vivienda y Servicios a la Comunidad			-			-
b3) Salud			-			-
b4) Recreación, Cultura y Otras Manifestaciones Sociales			-			-

Concepto (c)	Egresos					Subejercicio (e)
	Aprobado (d)	Ampliaciones/ (Reducciones)	Modificado	Devengado	Pagado	
b5) Educación			-			-
b6) Protección Social			-			-
b7) Otros Asuntos Sociales			-			-
C. Desarrollo Económico (C=c1+c2+c3+c4+c5+c6+c7+c8+c9)			-			-
c1) Asuntos Económicos, Comerciales y Laborales en General			-			-
c2) Agropecuaria, Silvicultura, Pesca y Caza			-			-
c3) Combustibles y Energía			-			-
c4) Minería, Manufacturas y Construcción			-			-
c5) Transporte			-			-
c6) Comunicaciones			-			-
c7) Turismo			-			-
c8) Ciencia, Tecnología e Innovación			-			-
c9) Otras Industrias y Otros Asuntos Económicos			-			-
D. Otras No Clasificadas en Funciones Anteriores (D=d1+d2+d3+d4)			-			-
d1) Transacciones de la Deuda Pública / Costo Financiero de la Deuda			-			-
d2) Transferencias, Participaciones y Aportaciones Entre Diferentes Niveles y Ordenes de Gobierno			-			-
d3) saneamiento del Sistema Financiero			-			-
d4) Adeudos de Ejercicios Fiscales Anteriores			-			-
III. Total de Egresos (III = I + II)	46,445,100.63	54,333.30	46,499,433.93	22,783,209.53	22,119,726.04	23,716,224.40

*Bajo protesta de decencia y fe, declaramos que los Estados Financieros y sus Notas, son razonablemente correctos y son responsabilidad del emisor.

Elaboró: Lic. Alejandro Arellano Arvizu.
Puesto: Director Gral. Administrativo

Autorizó: Lic. Aldo Gerardo Radilla Pestaño
Puesto: Magistrado Presidente



TRIBUNAL DE JUSTICIA ADMINISTRATIVA
DEL ESTADO DE SONORA

Sistema Estatal de Evaluación
Estado Analítico del Ejercicio Presupuesto de Egresos
Por Partida del Gasto

ETCA-II-13

SALA SUPERIOR TRIBUNAL DE JUSTICIA ADMINISTRATIVA DEL ESTADO DE SONORA
 del 01 de enero al 30 de junio 2018

TRIMESTRE: SEGUNDO 2018

(PESOS)

Ejercicio del Presupuesto por Partida / Descripción		Egresos Aprobado Anual (1)	Ampliaciones / (Reducciones) (2)	Egresos Modificado Anual (3=1+2)	Egresos Devengado Acumulado (4)	Egresos Pagado Acumulado (5)	Subejercicio (6=3-4)	% Avance Anual (7=4/3)
		Aprobada (1)	Ampliaciones / (Reducciones) (2)	Egreso Modificado Anual (3=1+2)	Devengado (4)	Pagada (5)	Subejercicio (6=3-4)	% Avance Anual (7=4/3)
10000	SERVICIOS PERSONALES	\$38,445,100.63	\$2,551,959.99	\$38,996,159.43	\$18,345,285.85	\$19,365,295.85	\$29,639,863.58	47.19%
11000	REMUNERACIONES AL PERSONAL DE CARÁCTER PERMANENTE	\$21,459,911.94	-\$3,188.75	\$21,455,823.18	\$9,143,889.32	\$9,143,968.32	\$12,311,862.86	42.62%
11300	SUELDOS BASE AL PERSONAL PERMANENTE	\$21,459,911.94	-\$3,188.75	\$21,455,823.18	\$9,143,968.32	\$9,143,968.32	\$12,311,862.86	42.62%
11381	SUELDOS	\$6,274,479.32	\$1,198.76	\$6,271,290.56	\$3,893,198.38	\$3,893,198.38	\$3,178,084.17	49.32%
11384	REMUNERACIONES POR SUSTITUCION DE PERSONAL	\$238,235.00	\$0.00	\$238,235.00	\$97,728.77	\$97,728.77	\$132,506.23	42.45%
11306	RIESGO LABORAL	\$9,867,951.18	\$8.00	\$9,867,951.18	\$3,003,650.02	\$3,003,650.02	\$6,064,301.16	33.12%
11307	AYUDA PARA HABITACION	\$1,459,705.28	\$8.00	\$1,459,785.20	\$652,329.94	\$652,329.94	\$807,375.26	44.69%
11310	AYUDA PARA ENERGIA ELECTRICA	\$989,263.32	\$0.00	\$989,263.32	\$465,488.98	\$465,488.98	\$523,854.34	47.05%
11313	AYUDA PARA CUOTA DE SEGURIDAD SOCIAL	\$3,437,377.92	\$0.00	\$3,437,377.92	\$1,931,646.22	\$1,831,646.22	\$1,605,731.70	53.29%
13000	REMUNERACIONES ADICIONALES Y ESPECIALES	\$659,651.40	\$2,554,247.56	\$3,213,899.96	\$1,691,631.79	\$1,601,631.79	\$1,612,267.17	\$8.50
13100	PRIMAS POR AÑOS DE SERVICIOS EFECTIVOS PRESTADOS	\$375,891.00	\$8.00	\$375,891.00	\$199,437.62	\$139,437.62	\$176,453.38	53.86%
13101	PRIMAS POR AÑOS DE SERVICIOS EFECTIVOS PRESTADOS	\$375,991.00	\$0.00	\$375,891.00	\$199,437.62	\$199,437.62	\$176,451.38	51.06%
13200	PRIMAS DE VACACIONES, DOMINICAL Y GRATIFICACION DE FIN DE AÑO	\$283,780.48	\$3,188.76	\$286,949.16	\$20,965.60	\$20,965.60	\$265,983.56	7.31%
13201	PRIMAS DE VACACIONES Y DOMINICAL	\$64,648.48	\$8.00	\$64,648.48	\$6,377.51	\$6,377.51	\$59,262.89	9.87%
13202	AGUINALDO O GRATIFICACION DE FIN DE AÑO	\$219,128.00	\$0.00	\$219,128.00	\$11,399.53	\$11,399.53	\$207,728.47	5.28%
13283	COMPENSACION POR AJUSTE DE CALENDARIO	\$8.00	\$1,594.38	\$1,594.38	\$1,594.38	\$1,594.38	\$0.00	100.00%
13204	COMPENSACION POR BONO NAVIDEÑO	\$8.00	\$1,594.38	\$1,594.38	\$1,594.38	\$1,594.38	\$0.00	100.00%
13400	COMPENSACIONES	\$0.00	\$2,551,059.80	\$2,551,058.88	\$1,381,228.37	\$1,381,228.37	\$1,169,838.43	54.14%
13493	ESTIMULOS AL PERSONAL DE CONFIANZA	\$0.00	\$2,551,058.88	\$2,551,058.88	\$1,381,228.37	\$1,381,228.37	\$1,169,838.43	54.14%
14000	SEGURIDAD SOCIAL	\$8,367,843.24	\$8.00	\$8,367,843.24	\$4,154,427.34	\$4,154,427.34	\$4,212,615.90	\$0.58
14100	APORTACIONES DE SEGURIDAD SOCIAL	\$2,789,994.72	\$8.00	\$2,789,994.72	\$1,552,885.27	\$1,552,885.27	\$1,237,989.45	55.63%
14192	APORTACION POR SEGURO DE VIDA AL ISSSTESON	\$285.00	\$8.00	\$285.00	\$143.67	\$143.67	\$141.93	58.20%
14183	APORTACION POR SEGURO DE RETIRO AL ISSSTESON	\$2,745.00	\$8.00	\$2,745.00	\$1,583.83	\$1,589.89	\$1,236.31	54.98%
14104	ASIGNACION PARA PRESTAMOS A CORTO PLAZO	\$98,209.44	\$8.00	\$98,289.44	\$52,331.97	\$52,331.97	\$45,877.47	53.29%
14106	OTRAS PRESTACIONES DE SEGURIDAD SOCIAL	\$589,267.44	\$8.88	\$589,267.44	\$313,997.85	\$313,997.85	\$275,269.59	53.29%
14187	APORTACION PARA INFRAESTRUCTURA, EQUIPAMIENTO Y MANTENIMIENTO HOSPITALARIO	\$196,422.68	\$8.00	\$196,422.68	\$184,665.51	\$184,665.51	\$91,757.89	53.29%
14108	APORTACIONES PARA LA ATENCION DE ENFERMIADES PREEXISTENTES	\$331,692.88	\$8.00	\$331,692.00	\$242,114.88	\$242,114.00	\$89,576.88	72.99%
14199	APORTACIONES POR SERVICIO MEDICO DEL ISSSTESON	\$1,473,163.80	\$8.00	\$1,473,161.88	\$784,981.81	\$784,391.81	\$688,171.99	53.29%
14119	ASIGNACION PARA PRESTAMOS PRENDARIS	\$98,289.44	\$8.00	\$98,289.44	\$52,331.97	\$52,331.97	\$45,877.47	53.29%
14200	APORTACIONES A FONDOS DE VIVIENDA	\$785,669.20	\$0.00	\$785,668.20	\$418,661.99	\$418,661.99	\$392,027.21	53.29%
14282	CUOTAS AL FIDVISSTESON	\$785,669.20	\$0.00	\$785,669.20	\$419,661.99	\$418,661.99	\$367,827.21	53.29%
14300	APORTACIONES AL SISTEMA PARA EL RETIRO	\$3,339,328.32	\$8.00	\$3,339,328.32	\$1,779,393.11	\$1,779,393.11	\$1,559,935.21	53.29%
14303	PAGAS POR DEFUNCION, PENSIONES Y JUBILACIONES	\$3,339,328.32	\$8.00	\$3,339,328.32	\$1,779,393.11	\$1,779,393.11	\$1,559,935.21	53.29%
14400	APORTACIONES PARA SEGUROS	\$1,452,831.00	\$8.00	\$1,452,831.00	\$484,286.97	\$484,286.97	\$1,047,744.83	27.84%
14401	APORTACIONES PARA EL SEGURO DE VIDA DEL PERSONAL CIVIL	\$850,888.00	\$8.00	\$850,000.00	\$8.88	\$8.00	\$858,000.80	8.00%
14402	SEGURO POR RETIRO ESTATAL	\$16,236.00	\$8.00	\$16,236.00	\$8,151.88	\$8,151.00	\$8,885.80	58.28%
14484	OTROS SEGUROS DE CARÁCTER LABORAL O ECONOMICOS	\$562,128.00	\$8.00	\$532,120.00	\$394,272.27	\$394,272.27	\$187,847.73	67.73%
14406	SEGUROS POR DEFUNCION FAMILIAR	\$3,675.00	\$8.00	\$3,675.00	\$1,863.78	\$1,863.78	\$1,811.38	58.71%
15000	OTRAS PRESTACIONES SOCIALES Y ECONOMICAS	\$5,241,054.05	\$8.88	\$5,241,954.85	\$3,485,276.48	\$3,465,276.40	\$1,775,777.65	66.12%
15100	CUOTAS PARA EL FONDO DE AHORRO Y FONDO DE TRABAJO	\$7,858.88	\$0.00	\$7,158.88	\$4,842.28	\$4,942.20	\$3,816.60	51.44%
15181	APORTACIONES AL FONDO DE AHORRO DE LOS TRABAJADORES	\$7,858.88	\$8.00	\$7,858.88	\$4,942.20	\$4,942.28	\$3,816.60	51.44%
15900	OTRAS PRESTACIONES SOCIALES Y ECONOMICAS	\$5,233,195.25	\$8.00	\$5,233,195.25	\$3,461,234.20	\$3,461,234.20	\$1,771,961.85	66.14%
15901	OTRAS PRESTACIONES	\$5,233,195.25	\$8.00	\$5,233,195.25	\$3,461,234.28	\$3,461,234.20	\$1,771,961.85	66.14%
16000	PREVISIONES	\$718,348.88	\$8.88	\$718,348.00	\$8.00	\$8.00	\$718,348.88	D.00%
16100	PREVISIONES DE CARÁCTER LABORAL, ECONOMICA Y DE SEGURIDAD	\$718,348.00	\$8.00	\$718,348.00	\$8.00	\$0.00	\$718,348.88	0.00%
16181	PREVISION PARA INCREMENTO DE SUELDOS	\$718,348.00	\$8.00	\$718,348.00	\$8.88	\$8.00	\$718,348.88	0.00%
20000	MATERIALES Y SUMINISTROS	\$1,858,868.08	-\$41,300.80	\$1,817,567.28	\$1,226,761.65	\$1,191,948.28	\$78,998.35	68.08%
21000	MATERIALES DE ADMINISTRACIÓN, EMISIÓN DE DOCUMENTOS Y ARTICULOS	\$771,890.00	\$75,000.00	\$846,890.80	\$668,891.85	\$628,468.38	\$177,998.85	78.98%
2181	MATERIALES, ÚTILES Y EQUIPOS MENORES DE OFICINA	\$341,828.88	\$8.00	\$341,828.88	\$333,545.88	\$296,835.31	\$8,274.92	97.58%
21281	MATERIALES Y ÚTILES DE IMPRESION Y PRODUCCION	\$218,208.08	\$0.00	\$218,260.80	\$143,855.29	\$143,855.29	\$74,344.71	65.93%

21401	MATERIALES Y ÚTILES PARA EL PROCESAMIENTO DE EQUIPOS Y BIENES INFORMÁTICOS	\$164,958.00	\$78,000.00	\$234,950.00	5178,559.77	\$177,635.57	\$50,368.23	76.81%
21501	MATERIAL PARA INFORMACIÓN	\$24,660.00	\$8.00	\$24,668.00	\$0.88	\$8.00	\$24,668.00	8.00%
21601	MATERIAL DE LIMPIEZA	\$18,628.00	\$5,000.00	\$15,620.00	\$12,890.91	\$18,933.21	\$2,729.09	52.53%
21781	MATERIALES EDUCATIVOS	\$11,638.00	\$8.00	\$11,630.00	\$8.80	\$8.00	\$11,638.08	8.00%
22000	ALIMENTOS Y UTENSILIOS	\$94,568.88	\$48,848.00	\$142,608.88	\$58,953.23	\$99,236.28	\$51,646.72	63.78%
22181	PRODUCTOS ALIMENTICIOS PARA EL PERSONAL EN LAS INSTALACIONES	\$59,408.00	\$48,840.00	\$107,448.00	\$72,645.35	\$72,115.35	\$34,794.05	67.61%
22106	ADQUISICIÓN DE AGUA POTABLE	\$26,480.88	\$8.00	\$26,400.00	\$15,832.66	\$13,842.66	\$11,367.34	56.94%
22301	UTENSILIOS PARA EL SERVICIO DE ALIMENTACIÓN	\$5,768.88	\$0.00	\$5,768.08	\$3,275.27	\$3,275.27	\$5,484.73	37.39%
24000	MATERIALES Y ARTÍCULOS DE CONSTRUCCIÓN Y DE REPARACIÓN	\$125,728.08	-\$81,776.34	\$43,943.66	\$4,728.84	\$4,636.48	\$39,215.62	10.76%
24181	PRODUCTOS MINERALES NO METÁLICOS	\$4,700.00	-\$4,700.00	\$8.00	\$8.88	\$0.00	\$8.00	#DIV/0!
24201	CEMENTO Y PRODUCTOS DE CONCRETO	\$4,500.00	-\$4,500.00	\$8.00	\$0.00	\$8.00	\$8.00	#DIV/0!
24481	MADERA Y PRODUCTOS DE MADERA	\$3,980.00	-\$3,980.00	\$0.00	\$8.00	\$8.00	\$8.00	#DIV/0!
24501	VIDRIO Y PRODUCTOS DE VIDRIO	\$7,588.00	-\$7,588.00	\$8.80	\$8.00	\$8.00	\$8.00	#DIV/0!
24601	MATERIAL ELÉCTRICO Y ELECTRÓNICO	\$58,220.00	-\$49,000.00	\$18,220.00	\$3,880.58	\$2,988.62	\$15,139.44	16.91%
24781	ARTÍCULOS METÁLICOS PARA LA CONSTRUCCIÓN	\$6,200.00	-\$4,175.34	\$23.66	\$23.66	\$23.66	-\$0.00	100.88%
24881	MATERIALES COMPLEMENTARIOS	\$48,700.00	-\$15,000.00	\$23,700.00	\$1,623.82	\$1,623.82	\$24,876.18	6.32%
25000	PRODUCTOS QUÍMICOS, FARMACÉUTICOS Y DE LABORATORIO	\$8,308.88	-\$1,480.88	\$6,908.88	\$663.48	\$663.48	\$6,236.68	9.61%
25281	FERTILIZANTES, PESTICIDAS Y OTROS AGRÍCOLAS	\$3,300.00	\$8.00	\$3,380.00	\$257.52	\$257.52	\$3,842.48	7.80%
25381	MEDICINAS Y PRODUCTOS FARMACÉUTICOS	\$2,500.00	-\$0.00	\$1,600.00	\$0.88	\$8.00	\$1,608.00	8.00%
25481	MATERIALES, ACCESORIOS Y SUMINISTROS MÉDICOS	\$2,500.88	\$0.00	\$2,000.00	\$485.88	\$485.88	\$1,594.12	28.29%
26088	COMBUSTIBLES, LUBRICANTES Y ADITIVOS	\$668,908.88	-\$35,000.00	\$633,908.08	\$387,469.76	\$385,469.77	\$244,438.24	61.32%
26181	COMBUSTIBLES	\$657,200.00	-\$34,000.00	\$607,200.00	\$378,654.48	\$376,654.41	\$228,545.68	62.36%
26182	LUBRICANTES Y ADITIVOS	\$9,708.08	\$18,000.00	\$24,700.00	\$5,815.36	\$8,815.36	\$15,884.64	35.69%
27000	VESTUARIO, BANCOS, PRENDAS DE PROTECCIÓN Y ARTÍCULOS REPARATIVOS	\$18,468.88	-\$18,468.00	\$8.88	\$8.00	\$8.00	\$0.80	#DIV/8!
27181	VESTUARIOS Y UNIFORMES	\$5,508.08	-\$5,508.00	\$8.00	\$0.80	\$0.00	\$0.08	#DIV/0!
27281	PRENDAS DE SEGURIDAD Y PROTECCIÓN PERSONAL	\$4,650.08	-\$4,650.00	\$8.00	\$0.88	\$0.00	\$8.08	#DIV/0!
28000	HERRAMIENTAS, REPARACIONES Y ACCESORIOS MENORES	\$188,248.88	-\$35,783.66	\$144,536.34	\$4,066.12	\$63,474.86	\$68,478.22	58.16%
29101	HERRAMIENTAS MENORES	\$4,700.08	-\$4,700.00	\$3,996.34	\$91.41	\$91.41	\$3,904.93	2.29%
29281	REPARACIONES Y ACCESORIOS MENORES DE EDIFICIOS	\$29,200.08	-\$10,000.00	\$19,208.00	\$1,589.73	\$1,589.73	\$17,610.27	9.28%
29301	REPARACIONES Y ACCESORIOS MENORES DE MOBILIARIO Y EQUIPO DE ADMINISTRACIÓN	\$7,948.08	\$0.00	\$7,948.00	\$8.80	\$8.00	\$7,940.88	0.00%
29401	REPARACIONES Y ACCESORIOS MENORES DE EQUIPO DE COMPUTO Y TECNOLOGÍAS DE LA INFORMACIÓN	\$32,200.80	-\$12,000.00	\$17,200.00	\$13,741.82	\$13,149.76	\$3,458.18	79.89%
29601	REPARACIONES Y ACCESORIOS MENORES DE EQUIPO DE TRANSPORTE	\$96,208.00	-\$10,000.00	\$88,200.00	\$68,643.16	\$66,643.16	\$19,556.84	77.83%
29901	REPARACIONES Y ACCESORIOS MENORES OTROS BIENES	\$8,000.00	\$8.00	\$8,800.00	\$8.00	\$8.00	\$8,800.80	8.00%
30000	MUEBLES	\$7,289,540.80	-\$1,787,275.75	\$5,502,265.05	\$3,825,447.41	\$2,486,778.18	\$2,476,518.84	64.89%
31000	SERVICIOS GENERALES	\$489,400.80	\$20,000.88	\$509,488.88	\$193,258.99	\$187,822.22	\$316,149.01	37.94%
31181	ENERGÍA ELÉCTRICA	\$264,208.80	\$19,000.00	\$254,288.00	\$78,998.49	\$78,998.49	\$175,289.51	31.87%
31301	AGUA POTABLE	\$5,800.00	\$8.00	\$5,808.88	\$939.00	\$939.00	\$4,861.00	16.19%
31401	TELÉFONO TRADICIONAL	\$51,008.80	\$28,000.00	\$71,088.00	\$31,638.36	\$29,338.36	\$39,369.64	44.55%
31581	TELÉFONO CELULAR	\$92,508.80	\$8.00	\$92,588.88	\$41,885.34	\$40,552.57	\$58,614.66	45.28%
31701	SERVICIO DE ACCESO A INTERNET, REDES Y PROCESAMIENTO DE INFORMACIÓN	\$57,700.80	-\$11,000.00	\$47,708.08	\$26,865.85	\$23,469.85	\$21,634.95	54.64%
31801	SERVICIO POSTAL	\$18,208.80	\$20,000.00	\$38,288.80	\$13,748.75	\$13,748.75	\$24,459.25	35.97%
32000	SERVICIO DE ARRENDAMIENTO	\$3,452,380.80	-\$1,723,875.80	\$1,728,505.88	\$866,354.15	\$68,1834.58	\$862,147.85	59.12%
32201	ARRENDAMIENTO DE EDIFICIOS	\$1,858,488.00	-\$834,000.00	\$1,024,488.00	\$588,814.78	\$592,695.13	\$861,125.30	49.91%
32301	ARRENDAMIENTO DE MUEBLES, MAQUINARIA Y EQUIPO	\$23,280.80	-\$23,200.00	\$8.00	\$8.00	\$8.00	\$8.88	8.88%
32501	ARRENDAMIENTO DE EQUIPO DE TRANSPORTE	\$1,470,780.80	-\$1,470,760.00	\$8.00	\$0.00	\$8.00	\$0.80	8.08%
32601	PATENTES, RECALIAS Y OTROS	\$8.88	\$9,362.00	\$9,362.00	\$8,339.45	\$8,339.45	\$1,822.55	108.00%
33000	SERVICIOS PROFESIONALES, CIENTÍFICOS, TÉCNICOS Y OTROS SERVICIOS	\$1,402,468.80	\$94,372.95	\$1,496,841.75	\$634,008.17	\$538,178.17	\$662,824.78	55.72%
33181	SERVICIOS LEGALES, DE CONTABILIDAD, AUDITORÍAS Y RELACIONADOS	\$186,728.00	\$138,924.00	\$227,644.00	\$56,608.00	\$47,858.00	\$181,036.00	23.82%
33301	SERVICIOS DE INFORMÁTICA	\$56,700.80	\$8.00	\$56,700.00	\$49,312.17	\$49,312.17	\$7,397.83	86.97%
33401	SERVICIOS DE CAPACITACIÓN	\$1,167,800.80	-\$12,931.65	\$1,137,868.95	\$694,400.00	\$487,320.00	\$442,668.95	61.87%
33603	IMPRESIONES Y PUBLICACIONES OFICIALES	\$24,740.80	\$8.00	\$24,748.08	\$8.00	\$8.00	\$24,748.00	8.00%
33604	EDICTOS	\$4,188.80	-\$4,100.00	\$8.00	\$8.00	\$8.00	\$0.80	8.80%
33605	LICITACIONES, CONVENIOS Y CONTRATACIONES	\$23,500.80	-\$23,500.00	\$8.00	\$8.00	\$8.00	\$0.88	8.88%
33881	SERVICIOS DE VIGILANCIA	\$9,880.80	\$8.00	\$9,808.00	\$4,149.00	\$4,148.00	\$4,852.88	46.89%
33982	SERVICIOS INTEGRALES	\$10,700.88	\$28,968.00	\$31,888.00	\$29,548.00	\$29,548.00	\$2,148.80	93.24%
34000	SERVICIOS FINANCIEROS, BANCARIOS Y COMERCIALES	\$165,388.00	\$8.88	\$165,388.88	\$69,715.38	\$61,883.77	\$95,554.78	42.18%
34181	SERVICIOS FINANCIEROS Y BANCARIOS	\$9,600.80	\$8.00	\$9,600.00	\$3,851.19	\$3,851.19	\$5,748.81	40.12%
34501	SEGUROS DE BIENES PATRIMONIALES	\$139,300.00	\$8.00	\$139,380.00	\$59,848.48	\$51,936.87	\$79,451.60	42.96%
34701	PLETES Y MANDATOS	\$12,480.80	\$8.00	\$12,408.08	\$6,815.71	\$6,815.71	\$6,384.29	48.51%
34801	COMISIONES POR VENTAS	\$4,000.00	\$8.00	\$4,008.00	\$8.00	\$8.00	\$4,800.00	8.00%

35000	SERVICIOS DE INSTALACION, REPARACION, MANTENIMIENTO Y CONSERVACION	\$936,160.00	-\$115,270.70	\$820,889.30	\$456,413.76	\$417,355.34	\$364,415.60	55.60%
35181	MANTENIMIENTO Y CONSERVACION DE INMUEBLES	\$362,400.00	\$21,705.30	\$160,337.70	\$185,354.19	\$185,354.19	\$54,983.51	65.71%
35201	MANTENIMIENTO Y CONSERVACION DE MOBILIARI Y EQUIPO	\$28,500.00	\$7,750.00	\$15,500.00	\$0.00	\$0.00	\$15,500.00	0.00%
35381	INSTALACIONES	\$54,200.00	\$1,000.00	\$14,200.00	\$4,758.00	\$4,758.00	\$9,444.00	33.45%
35302	MANTENIMIENTO Y CONSERVACION DE BIENES INFORMATICOS	\$18,300.00	\$19,000.00	\$33,300.00	\$20,068.00	\$20,068.00	\$13,232.00	60.26%
35501	MANTENIMIENTO Y CONSERVACION DE EQUIPO DE TRANSPORTE	\$73,200.00	\$0.00	\$73,200.00	\$36,056.87	\$36,056.87	\$37,143.13	49.26%
35781	MANTENIMIENTO Y CONSERVACION DE MAQUINARIA Y EQUIPO	\$21,988.00	\$24,968.00	\$45,458.00	\$46,458.00	\$46,458.00	\$8.00	100.00%
35681	SERVICIOS DE LIMPIEZA Y MANEJO DE DESECHOS	\$354,000.00	\$181,833.68	\$455,333.68	\$227,828.64	\$186,770.26	\$28,004.95	49.96%
35901	SERVICIOS DE JARDINERIA Y FUMIGACION	\$32,000.00	\$1,000.00	\$22,000.00	\$15,892.00	\$15,892.00	\$6,188.00	72.24%
37000	SERVICIOS DE TRASLADO Y VIATICOS	\$527,769.00	\$39,500.00	\$563,200.00	\$444,737.88	\$444,387.00	\$118,463.00	78.97%
37181	PASAJES AEREOS	\$198,800.00	\$14,000.00	\$176,540.00	\$104,753.08	\$184,413.00	\$71,777.00	59.34%
37184	PASAJES AEREOS INTERNACIONALES PARA SERVIDORES PUBLICOS EN EL DESPENDE DE COMISIONES Y FUNCIONES	\$8.00	\$20,968.00	\$28,968.00	\$20,968.00	\$20,968.00	\$8.00	100.00%
37201	PASAJES TERRESTRES	\$6,500.00	\$0.00	\$6,500.00	\$8.00	\$8.00	\$6,500.00	8.00%
37581	VIATICOS EN EL PAIS	\$173,608.08	\$67,200.00	\$248,868.08	\$231,200.80	\$231,200.00	\$9,568.08	96.81%
37502	GASTOS DE CAMINO	\$34,000.00	\$3,000.00	\$38,500.00	\$25,200.00	\$25,200.00	\$5,300.00	82.62%
37601	VIATICOS EN EL EXTRANJERO	\$75,900.00	\$15,000.00	\$56,000.00	\$56,000.00	\$56,000.00	\$8.00	100.00%
37901	CUOTAS	\$46,900.80	\$15,000.00	\$31,968.88	\$6,614.00	\$6,614.00	\$25,286.00	20.73%
38000	SERVICIOS OFICIALES	\$189,800.00	-\$18,000.88	\$171,500.00	\$128,665.10	\$125,154.18	\$42,834.90	75.82%
38181	GASTOS DE CEREMONIAL	\$5,800.00	\$2,000.00	\$3,700.00	\$0.00	\$0.00	\$3,700.00	8.00%
38201	GASTOS DE ORDEN SOCIAL Y CULTURAL	\$23,708.00	\$1,000.00	\$10,500.00	\$3,944.00	\$3,944.00	\$6,556.80	37.96%
38501	GASTOS DE ATENCION Y PROMOCION	\$160,000.00	\$1,000.00	\$167,300.00	\$124,721.18	\$121,218.10	\$32,578.90	79.29%
39000	DIVERSOS SERVICIOS GENERALES	\$48,700.00	\$8.00	\$46,708.88	\$32,303.88	\$31,851.88	\$14,397.98	69.17%
39201	IMPUESTOS Y DERECHOS	\$37,000.00	\$8.00	\$37,000.00	\$25,336.00	\$24,884.00	\$11,664.00	68.48%
39501	PENAS, MULTAS, ACCESORIOS Y ACTUALIZACIONES	\$9,700.00	\$0.00	\$9,700.00	\$6,967.00	\$6,967.00	\$2,733.00	71.82%
50000	BIENES MUEBLES, INMUEBLES E INTANGIBLES	\$932,488.88	-\$76,148.79	\$184,250.25	\$155,384.62	\$155,304.62	\$28,545.63	84.55%
51000	MOBILIARI Y EQUIPO DE ADMINISTRACION	\$196,000.00	-\$37,000.00	\$189,000.00	\$144,534.08	\$144,534.88	\$14,465.92	90.90%
51101	MOBILIARIO	\$72,000.00	\$0.00	\$38,528.62	\$30,528.62	\$30,528.62	\$8.00	100.00%
51501	BIENES INFORMATICOS	\$95,800.00	\$18,000.00	\$105,808.00	\$104,305.46	\$104,385.46	\$694.54	99.34%
51901	EQUIPO DE ADMINISTRACION	\$29,000.00	\$1,000.00	\$23,471.38	\$9,700.00	\$9,700.00	\$13,771.36	41.33%
52000	MOBILIARI Y EQUIPO EDUCACIONAL Y RECREATIVO	\$13,300.80	-\$13,200.80	\$8.00	\$0.00	\$0.00	\$8.00	0.08%
52181	EQUIPOS Y APARATOS AUDIVISUALES	\$8,700.00	\$8,000.00	\$0.00	\$0.00	\$0.00	\$8.00	8.00%
52301	CAMARAS FOTOGRAFICAS Y DE VIDEO	\$4,500.00	\$4,000.00	\$0.00	\$0.00	\$8.00	\$0.00	0.00%
54000	VEHICULOS Y EQUIPO DE TRANSPORTE	\$695,080.80	\$695,000.00	\$8.00	\$0.00	\$0.00	\$0.00	8.80%
54101	AUTOMOVILES Y CAMIONES	\$695,000.00	\$695,000.00	\$0.00	\$8.00	\$8.00	\$0.00	0.00%
56000	MAQUINARIA, OTROS EQUIPOS Y HERRAMIENTAS	\$28,200.00	\$3,849.76	\$25,250.25	\$11,178.54	\$11,138.54	\$14,079.71	44.24%
56501	EQUIPO DE COMUNICACION Y TELECOMUNICACION	\$4,500.00	\$7,050.25	\$11,350.25	\$18,698.84	\$10,598.84	\$1,152.21	90.28%
56601	MAQUINARIA Y EQUIPO ELECTRICO Y ELECTRONICO	\$23,400.00	\$1,000.00	\$13,400.00	\$472.50	\$472.50	\$12,927.50	3.53%
	TOTAL DEL GASTO	\$46,445,100.63	\$54,333.30	\$46,499,433.93	\$22,783,209.53	\$22,119,726.94	\$23,716,224.40	49.00%

"Bajo protesta de decir verdad certifico que los Estados Financieros y sus Notas, son razonablemente correctos y son responsabilidad del emisor."

Elaboró: Lic. Alejandro Arellano Arvizu.
Puesto: Director Gral. Administrativo Sala Superior T.J.A

Autorizó: Lic. Aldo Gerardo Padilla Pestaño.
Puesto: Magistrado Presidente Sala Superior del T.J.A



TRIBUNAL DE JUSTICIA ADMINISTRATIVA
DEL ESTADO DE SONORA

Sistema Estatal de Evaluación
Estado Analítico del Ejercicio de Presupuesto de Egresos- Detallado – LDF
(Clasificación de Servicios Personales por Categoría)
SALA SUPERIOR TRIBUNAL DE JUSTICIA ADMINISTRATIVA DEL ESTADO DE SONORA
Del 01 de enero al 30 de junio de 2018

ETCA-II-14

(PESOS)

TRIMESTRE: SEGUNDO 2018

Concepto (c)	Egresos					Subejercicio (e)
	Aprobado (d)	Ampliaciones/ (Reducciones)	Modificado	Devengado	Pagado	
I. Gasto No Etiquetado (I=A+B+C+D+E+F)	36,445,100.63	2,551,058.80	38,996,159.43	18,365,295.85	18,365,295.85	20,630,863.58
A. Personal Administrativo y de Servicio Público	36,445,100.63	2,551,058.80	38,996,159.43	18,365,295.85	18,365,295.85	20,630,863.58
B. Magisterio						
C. Servicios de Salud (C=c1+c2)						
c1) Personal Administrativo						
c2) Personal Médico, Paramédico y afín						
D. Seguridad Pública						
E. Gastos asociados a la implementación de nuevas leyes federales o reformas a las mismas (E = e1 + e2)						
e1) Nombre del Programa o Ley 1						
e2) Nombre del Programa o Ley 2						
F. Sentencias laborales definitivas						
II. Gasto Etiquetado (II=A+B+C+D+E+F)						
A. Personal Administrativo y de Servicio Público						
B. Magisterio						
C. Servicios de Salud (C=c1+c2)						
c1) Personal Administrativo						
c2) Personal Médico, Paramédico y afín						
D. Seguridad Pública						
E. Gastos asociados a la implementación de nuevas leyes federales o reformas a las mismas (E = e1 + e2)						
e1) Nombre del Programa o Ley 1						
e2) Nombre del Programa o Ley 2						
F. Sentencias laborales definitivas						
III. Total del Gasto en Servicios Personales (III = I + II)	36,445,100.63	2,551,058.80	38,996,159.43	18,365,295.85	18,365,295.85	20,630,863.58

Elaboró: Lic. Alejandro Arellano Arvizu.
 Puesto: Director Gral. Administrativo

Autorizó: Lic. Aldo Gerardo Padilla Pestaño
 Puesto: Magistrado Presidente



TRIBUNAL DE JUSTICIA ADMINISTRATIVA
 DEL ESTADO DE SONORA

Sistema Estatal de Evaluación
 Conciliación entre los Egresos Presupuestarios y los Gastos Contables
 SALA SUPERIOR TRIBUNAL DE JUSTICIA ADMINISTRATIVA DEL ESTADO DE SONORA

ETCA-II-15

Al 30 de junio de 2018

TRIMESTRE: SEGUNDO 2018

(Pesos)

1. Total de Egresos Presupuestarios		22,783,209.53
--	--	----------------------

(MENOS)

2. Egresos Presupuestarios no contables		155,704.62
Mobiliario y equipo de administración	144,534.08	
Mobiliario y equipo educacional y recreativo	-	
Equipo e instrumental médico y de laboratorio	-	
Vehículos y equipo de transporte	-	
Equipo de defensa y seguridad	-	
Maquinaria, otros equipos y herramientas	11,170.54	
Archivos biológicos		
Bienes inmuebles		
Activos intangibles		
Obra pública en bienes propios		
Acciones y participaciones de capital		
Compra de títulos y valores		
Inversiones en fideicomisos, mandatos y otros análogos		
Provisiones para contingencias y otras erogaciones especiales		
Armonización de la deuda pública		
Adeudos de ejercicios fiscales anteriores (ADEFAS)		
Otros Egresos Presupuestales No Contables		

(MAS)

3. Gastos contables no presupuestarios		0.00
Estimaciones, depreciaciones, deterioros, obsolescencia y amortizaciones		
Provisiones		
Disminución de inventarios		
Aumento por insuficiencia de estimaciones por pérdida o deterioro u obsolescencia		
Aumento por insuficiencia de provisiones		
Otros gastos		
Otros Gastos Contables No Presupuestales		
4. Total de Gasto Contable (4= 1 - 2 + 3)		22,627,504.91

"Bajo protesta de decir verdad declaramos que los Estados Financieros y sus Notas, son razonablemente correctos y son responsabilidad del emisor"

Elaboró: Lic. Alejandro Arellano Arvizu.
 Puesto: Director Gral. Administrativo



Autorizó: Lic. Gerardo Padilla Pestaño
 Puesto: Magistrado Presidente

TRIBUNAL DE JUSTICIA ADMINISTRATIVA
 DEL ESTADO DE SONORA

Sistema Estatal de Evaluación

ETCA-II-16

Endeudamiento Neto

SALA SUPERIOR TRIBUNAL DE JUSTICIA ADMINISTRATIVA DEL ESTADO DE SONORA

Del 01 de enero al 30 de junio de 2018

(pesos)


TRIMESTRE: SEGUNDO 2018


Identificación del crédito o instrumento	Contratación / Colocación	Amortización	Endeudamiento Neto
	A	B	C=A-B
Créditos Bancarios			
1 Nada que informar			0.00
2			
3			
4			
5			
6			
7			
8			
9			
10			
Total Créditos Bancarios	0.00	0.00	0.00
Otros Instrumentos de Deuda			
1 Nada que informar			0.00
2			
3			
4			
5			
6			
7			
8			
9			
10			
Total Otros Instrumentos de Deuda	0.00	0.00	0.00
TOTAL	0.00	0.00	0.00



TRIBUNAL DE JUSTICIA ADMINISTRATIVA
DEL ESTADO DE SONORA

"Bajo protesta de decir verdad declaramos que los Estados Financieros y sus Notas, son razonablemente correctos y son responsabilidad del emisor"


Elaboró: Lic. Alejandro Arellano Arvizu.
Puesto: Director Gral. Administrativo


Autorizó: Lic. Aldo Gerardo Padilla Pestaño
Puesto: Magistrado Presidente

Intereses de la Deuda

SALA SUPERIOR TRIBUNAL DE JUSTICIA ADMINISTRATIVA DEL ESTADO DE SONORA

Del 01 de enero al 30 de junio de 2018

(pesos)

TRIMESTRE: SEGUNDO 2018

Identificación del crédito o Instrumento	Devengado	Pagado
Créditos Bancarios		
1 Nada que informar 2 3 4 5 6 7 8 9 10 Total de Intereses Créditos Bancarios	0.00	0.00
Otros Instrumentos de Deuda		
1 Nada que informar 2 3 4 5 6 7 8 9 10 Total Intereses Otros Instrumentos de Deuda	0.00	0.00
TOTAL	0.00	0.00



TRIBUNAL DE JUSTICIA ADMINISTRATIVA
DEL ESTADO DE SONORA

"Bajo protesta de decir verdad declaramos que los Estados Financieros y sus Notas, son razonablemente correctos y son responsabilidad del emisor"

Elaboró: Lic. Alejandro Arellano Arvizu.
Puesto: Director Gral. Administrativo

Autorizó: Lic. Aldo Gerardo Padilla Pestaño
Puesto: Magistrado Presidente

Sistema Estatal de Evaluación
Gasto Por Categoría Programática
SALA SUPERIOR TRIBUNAL DE JUSTICIA ADMINISTRATIVA DEL ESTADO DE SONORA
Del 01 de enero al 30 de junio de 2018

ETCA-III-01

(PESOS)

TRIMESTRE: SEGUNDO 2018

Concepto	Egresos Aprobado Anual (1)	Ampliaciones/ (Reducciones) (2)	Egresos Modificado Anual (3=1+2)	Egresos Devengado Anual (4)	Egresos Pagado Anual (5)	Subejercicio (6 = 3 - 4)
Programas						
Subsidios:	0	0	0	0	0	0
Sector Social y Privado o Estados y Municipios			0			0
Sujetos a Reglas de Operación			0			0
Otros Subsidios			0			0
Desempeño de las Funciones:	46,445,101	54,333	46,499,434	22,783,210	22,119,727	23,716,224
Prestación de Servicios Públicos	46,445,101	54,333	46,499,434	22,783,210	22,119,727	23,716,224
Provisión de Bienes Públicos			0			0
Planeación, Seguimiento y Evaluación de Políticas Públicas			0			0
Promoción y Fomento			0			0
Regulación y Supervisión			0			0
Funciones de las Fuerzas Armadas (Únicamente el Gobierno Federal)			0			0
Específicos			0			0
Proyectos de Inversión			0			0
Administrativos y de Apoyos	0	0	0	0	0	0
Apoyo al Proceso Presupuestario y para Mejorar la Eficiencia Institucional			0			0
Apoyo a la Función Pública y al Mejoramiento de la Gestión			0			0
Operaciones Ajenas			0			0
Compromisos	0	0	0	0	0	0
Obligaciones de Cumplimiento de Resolución Jurisdiccional			0			0
Desastres Naturales			0			0
Obligaciones	0	0	0	0	0	0
Pensiones y Jubilaciones			0			0
Aportaciones a la Seguridad Social			0			0
Aportaciones a Fondos de Estabilización			0			0
Aportaciones a Fondos de Inversión y Reestructura de Pensiones			0			0
Programas de gasto Federalizado (Gobierno Federal)	0	0	0	0	0	0
Gasto Federalizado			0			0
Participaciones a Entidades Federativas y Municipios			0			0
Costo Financiero, Deuda o Apoyo a Deudores y Ahorradores de la Banca			0			0
Adeudos de Ejercicios Fiscales Anteriores			0			0
Total del Gasto	46,445,101	54,333	46,499,434	22,783,210	22,119,727	23,716,224

"Bajo protesta de decir verdad declaramos que los Estados Financieros y sus Notas, son razonablemente correctos y son responsabilidad del emisor"

Elaboró: Lic. Alejandro Arellano Arvizu.
Puesto: Director Gral. Administrativo

Autorizó: Lic. Aldo Gerardo Padilla Pestaño
Puesto: Magistrado Presidente



TRIBUNAL DE JUSTICIA ADMINISTRATIVA
DEL ESTADO DE SONORA

Sistema Estatal de Evaluación
 Gastos por proyectos de Inversión
SALA SUPERIOR TRIBUNAL DE JUSTICIA ADMINISTRATIVA DEL ESTADO DE SONORA
 Del 01 de enero al 30 de junio de 2018
 (pesos)

ETCA-III-03


TRIMESTRE: SEGUNDO 2018

GASTO DE INVERSION EJERCIDO:		
NOMBRE DEL PROYECTO	MONTO EROGADO	ORIGEN DEL RECURSO*
NADA QUE INFORMAR NO APLICA		


* Se deberán informar con todas las fuentes del recurso.

Ya sean obras con Recurso Federal, Recurso Estatal e Ingresos Propios del ente Público.

"Bajo protesta de decir verdad declaramos que los Estados Financieros y sus Notas, son razonablemente correctos y son responsabilidad del emisor"


 Elaboró: Lic. Alejandro Arellano Arvizu.
 Puesto: Director Gral. Administrativo




 Autorizó: Lic. Aldo Gerardo Padilla Pestaño
 Puesto: Magistrado Presidente

TRIBUNAL DE JUSTICIA ADMINISTRATIVA
 DEL ESTADO DE SONORA

GOBIERNO DEL ESTADO DE SONORA
INFORME DE AVANCE PROGRAMÁTICO 2018



ETCA-III-04
TRIMESTRE:
SEGUNDO

Gobierno del Estado de Sonora

TRIBUNAL DE JUSTICIA ADMINISTRATIVA

CLAVE	NOMBRE DEL INDICADOR	UNID. MEDIDA	TIPO META	VAL. ACUM.	PROGRAMADO ORIGINAL				MODIFICADO				% DE AVANCE TRIMESTRAL
					PRIMERO	SEGUNDO	TERCERO	CUARTO	ANUAL	PRIMERO	SEGUNDO	TERCERO	

DEPENDENCIA / ENTIDAD 01 TRIBUNAL DE JUSTICIA ADMINISTRATIVA DEL ESTADO DE SONORA

UNIDAD ADMINISTRATIVA 001 TRIBUNAL DE JUSTICIA ADMINISTRATIVA DEL ESTADO DE SONORA

E0107E7	IMPACTACION DE JUSTICIA ADMINISTRATIVA	CONTENCIDOS ADMINISTRATIVO E INCONFORMIDADES	RESOLUCION	A	SI	210.00	210.00	210.00	210.00	840.00	210.00	210.00	840.00	176.00	333.00	0.00	0.00	158.87%
					MEJ	210.00	210.00	210.00	210.00	840.00	210.00	210.00	840.00	176.00	333.00	0.00	0.00	
					NUM	210.00	210.00	210.00	210.00	840.00	210.00	210.00	840.00	176.00	333.00	0.00	0.00	
					DEN													

EVALUACION CUALITATIVA

PARA EL REPORTE DEL SEGUNDO INFORME TRIMESTRAL 2018, CORRESPONDIENTE A LA SALA SUPERIOR, ESTA META TIVO UN AVANCE DEL 158.87% RESPECTO A LO PROGRAMADO AL TRIMESTRE. EN VIRTUD DE QUE LAS RESOLUCIONES EMITIDAS DURANTE LOS MESES DE ABRIL, MAYO Y JUNIO FUERON 333 Y SE HABIAN PROYECTADO 210. ESTE RESULTADO ESTA EN FUNCION DE LOS PROVEDOS DE RESOLUCION QUE SE EMITIERON EN LAS SERVICIOS DE PLENO DE ESTE TRIBUNAL, POR LO TANTO SUS RESULTADOS PUEDEN SER MEJORES O MAJORES A LO PROGRAMADO.

07B	CONTROL Y SEGUIMIENTO ADMINISTRATIVO DE LOS RECURSOS	NUMERO DE OPERACIONES FINANCIERAS EN EL EJERCICIO DEL GASTO	REGISTRO	A	SI	180.00	180.00	190.00	150.00	660.00	180.00	180.00	150.00	150.00	660.00	286.00	373.00	0.00	0.00	207.22%
					MEJ	180.00	180.00	190.00	150.00	660.00	180.00	180.00	150.00	660.00	286.00	373.00	0.00	0.00		
					NUM	180.00	180.00	190.00	150.00	660.00	180.00	180.00	150.00	660.00	286.00	373.00	0.00	0.00		
					DEN															

EVALUACION CUALITATIVA

PARA EL REPORTE DEL SEGUNDO INFORME TRIMESTRAL 2018, CORRESPONDIENTE A LA SALA SUPERIOR, SE AVANZO EN ESTA META EN MAS DEL 100%, EN VIRTUD DE REGISTRAR 373 OPERACIONES BANCARIAS. ESTO DEPENDE DE LOS COMPROMISOS CONTRAIDOS PARA EL CUMPLIMIENTO DE LAS METAS DE LA SALA SUPERIOR DE ESTE ORGANISMO AUTONOMO.

07C	CONTENCIDOS ADMINISTRATIVO E INCONFORMIDADES	NUMERO DE NOTIFICACIONES REALIZADAS	NOTIFICACION	A	SI	4500.00	4500.00	4500.00	4500.00	18000.00	4500.00	4500.00	4500.00	18000.00	7052.00	7818.00	0.00	0.00	173.73%
					MEJ	4500.00	4500.00	4500.00	4500.00	18000.00	4500.00	4500.00	4500.00	18000.00	7052.00	7818.00	0.00	0.00	
					NUM	4500.00	4500.00	4500.00	4500.00	18000.00	4500.00	4500.00	4500.00	18000.00	7052.00	7818.00	0.00	0.00	
					DEN														

EVALUACION CUALITATIVA

PARA EL REPORTE DEL SEGUNDO INFORME TRIMESTRAL 2018, CORRESPONDIENTE A LA SALA SUPERIOR, EN EL ACTUAL EJERCICIO SE ELABORARON 7818 NOTIFICACIONES DENTRO DEL ESTADO, REBASANDOSE EL 100% DE LO PROGRAMADO. YA QUE EL NUMERO DE NOTIFICACIONES ESTA EN FUNCION DE LO DEMANDADO EN JUICIOS, POR LO TANTO SUS RESULTADOS PUEDEN SER MEJORES O MAJORES A LO PROGRAMADO.

07B	CONTROL Y SEGUIMIENTO ADMINISTRATIVO DE LOS RECURSOS	NUMERO DE PERSONAL CAPACITADO	CAPACITACION	A	SI	25.00	25.00	25.00	25.00	100.00	25.00	25.00	25.00	100.00	65.00	107.00	0.00	0.00	428.00%
					MEJ	25.00	25.00	25.00	25.00	100.00	25.00	25.00	25.00	100.00	65.00	107.00	0.00	0.00	
					NUM	25.00	25.00	25.00	25.00	100.00	25.00	25.00	25.00	100.00	65.00	107.00	0.00	0.00	
					DEN														

EVALUACION CUALITATIVA

SE INFERIA QUE PARA EL CIERRE DEL SEGUNDO INFORME TRIMESTRAL 2018, CORRESPONDIENTE A LA SALA SUPERIOR, ESTA META SE CUMPLIO EN MAS DEL 100%, YA QUE DE LOS 25 SERVIDORES PUBLICOS PROGRAMADOS PARA SU CAPACITACION SE LOGRO LA ASISTENCIA DE 107 PERSONAS ADSCRITAS A ESTE TRIBUNAL A SEMINARIOS, DIPLOMADOS, MAESTRIAS Y ASI COMO TALLERES Y CURSOS DE CAPACITACION.

07C	CONTENCIDOS ADMINISTRATIVO E INCONFORMIDADES	NUMERO DE ACUERDOS REALIZADOS	ACUERDO	A	SI	2900.00	2900.00	2900.00	2900.00	11600.00	2900.00	2900.00	2900.00	11600.00	4491.00	5975.00	0.00	0.00	206.03%
					MEJ	2900.00	2900.00	2900.00	2900.00	11600.00	2900.00	2900.00	2900.00	11600.00	4491.00	5975.00	0.00	0.00	
					NUM	2900.00	2900.00	2900.00	2900.00	11600.00	2900.00	2900.00	2900.00	11600.00	4491.00	5975.00	0.00	0.00	
					DEN														

EVALUACION CUALITATIVA

PARA EL REPORTE DEL SEGUNDO INFORME TRIMESTRAL 2018, CORRESPONDIENTE A LA SALA SUPERIOR, ESTA META SE REBASO EN MAS DEL 100%, YA QUE DE LOS 2900 ACUERDOS QUE SE PROYECTARON, SE LOGRARON A CABO EN EL TRIMESTRE SE ELABORARON 5,975 SE REGISTRO UN MAYOR NUMERO DE ACUERDOS DE LOS PROGRAMADOS POR LO TANTO ESTE RESULTADO ESTA EN FUNCION DE LOS PROVEDOS QUE PRESENTAN LAS PARTES EN CONFLICTO. LA META ES UN FACTOR VARIABLE Y DEPENDE DE LOS INTERESES DE LOS CIUDADANOS QUE ACUDEN POR ESTE SERVICIO POR LO TANTO LOS RESULTADOS PUEDEN SER MEJORES O MAJORES A LO PROGRAMADO.

EVALUACION CUALITATIVA	NUMERO DE JUICIOS ATENDIDOS	JUICIO	A	SI	MEJ	240.00	240.00	240.00	240.00	960.00	240.00	240.00	240.00	960.00	202.00	281.00	0.00	0.00	117.08%
				NUM	240.00	240.00	240.00	240.00	960.00	240.00	240.00	240.00	960.00	202.00	281.00	0.00	0.00		
				DEN															

PARA EL REPORTE DEL SEGUNDO INFORME TRIMESTRAL 2018, CORRESPONDIENTE A LA SALA SUPERIOR, ESTE INDICADOR PRESENTO UN AVANCE DEL 117.08% CON RELACION AL OBJETIVO TRIMESTRAL. SE INFERIA QUE EL RESULTADO DE ESTA META SE CUMPLIO AL 100% YA QUE DE LOS 240 JUICIOS PROGRAMADOS PARA QUE SE PRESENTARAN SE REGISTRARON 281. ESTE RESULTADO ESTA EN FUNCION DE LOS PROVEDOS QUE PRESENTAN LAS PARTES EN CONFLICTO. LA META ES UN FACTOR VARIABLE Y DEPENDE DE LOS INTERESES DE LOS CIUDADANOS QUE ACUDEN POR ESTE SERVICIO POR LO TANTO LOS RESULTADOS PUEDEN SER MEJORES O MAJORES A LO PROGRAMADO.

09-07-2018 10:33


Lic. Aldo Gerardo Padilla Pestino
Maestrado Presidente


Dependencia y/o Entidad: TRIBUNAL DE JUSTICIA ADMINISTRATIVA DEL ESTADO DE SONORA (SALA SUPERIOR)
Programa Presupuestario: E101E07 IMPARTICIÓN DE JUSTICIA ADMINISTRATIVA
Eje del PED: EJE 1: SONORA EN PAZ Y TRANQUILIDAD
Reto del PED: RETO 1: CONSOLIDAR EL ESTADO DE DERECHO EN EL MARCO DE LA GOBERNABILIDAD BASADO EN EL DIALOGO Y LA PARTICIPACIÓN
Beneficiarios: POBLACION EN GENERAL

TRIMESTRE: SEGUNDO 2018

FIN	Resumen narrativo (Objetivos)	Indicadores				Línea base Valor 2016	Meta 2018	Medios de verificación (Fuentes)	Supuestos	Avance al periodo	% de Avance
		Nombre	Fórmula	Sentido	Unidad de medida						
	Contribuir a impulsar una política integral de impartición de justicia que fortalezca la Justicia Administrativa y Fiscal, así como la labor burocrática y sus procesos en el seguimiento de las demandas.	Número de juicios atendidos	Número de juicios atendidos	Ascendente	Juicio	Trimestral	1,471	980	Registro en Libro de Gobierno del Tribunal de Justicia Administrativa, Sala Superior.	483	50.31%
PROPÓSITO	La cultura de la legalidad en la impartición de justicia se ve consolidada con la integración de las resoluciones del Tribunal de Justicia Administrativa	Número de resoluciones dictadas	Número de resoluciones dictadas	Ascendente	Resolución	Trimestral	1,352	840	Informes Trimestrales de las Ponencias en base a los Libros de Resoluciones y Actes de Pleno	509	60.59%
COMPONENTE	C1. Acuerdos en atención a promociones y de oficio elaborados.	Número de acuerdos realizados	Número de acuerdos realizados	Ascendente	Acuerdo	Trimestral	16,032	11,800	Informes Trimestrales de las Ponencias en base a los expedientes de juicios asignados y listas de acuerdos.	10466	90.22%
ACTIVIDAD	A.1.C.1. Notificaciones realizadas por los Actueros durante el procedimiento del Juicio.	Número de notificaciones realizadas	Número de notificaciones realizadas	Ascendente	Notificación	Trimestral	28,711	18,000	Informes Trimestrales de los Actueros, con base en sus libros de registros de notificaciones.	14870	82.61%
	A.2.C.1. Capacitación al personal del Tribunal a través de las gestiones de la Dirección de Capacitación.	Número de Personal Capacitado.	Número de Personal Capacitado.	Ascendente	Capacitación	Trimestral	128	100	Informe Trimestral de la Dirección de Capacitación, con base en sus registros del Personal capacitado.	172	172.00%

Bajo protesta de decir verdad declaramos que los Estados Financieros y sus Notas, son razonablemente correctos y son responsabilidad del emisor


 Por: Lic. Alejandro Arvelino Arvizu.
 Cuestor: Director General Administrativo


 Autorizó: Lic. Aldo Gerardo Padilla Pestaño
 Puesto: Magistrado Presidente



TRIBUNAL DE JUSTICIA ADMINISTRATIVA
DEL ESTADO DE SONORA

Sistema Estatal de Evaluación
Indicadores de Postura Fiscal

ETCA-IV-01

SALA SUPERIOR TRIBUNAL DE JUSTICIA ADMINISTRATIVA DEL ESTADO DE SONORA

Del 01 de enero al 30 de junio de 2018

(pesos)

TRIMESTRE: SEGUNDO 2018

Concepto	Estimado Original Anual	Devengado	Pagado 3
I. Ingresos Presupuestarios (I= 1 + 2)	46,445,100.63	22,438,400.78	22,438,400.78
1. Ingresos Gobierno del Estado 1	46,445,100.63	22,438,400.78	22,438,400.78
2. Ingresos Sector Paraestatal 1			
II. Egresos Presupuestarios (II= 3+4)	46,445,100.63	22,783,209.53	22,119,726.94
3. Egresos del Gobierno de la Entidad Federativa 2	46,445,100.63	22,783,209.53	22,119,726.94
4. Egresos del Sector Paraestatal 2			
III. Balance Presupuestario (Superávit o Déficit) (III= I-II)	0.00	-344,808.75	318,673.84
Concepto	Estimado Original Anual	Devengado	Pagado 3
III. Balance Presupuestario (Superávit o Déficit)	0.00	-344,808.75	318,673.84
IV. Interés, Comisiones y Gastos de la Deuda			
V. Balance Primario (superávit o Déficit) (V= III-IV)	0.00	-344,808.75	318,673.84
Concepto	Estimado Original Anual	Devengado	Pagado 3
A. Financiamiento			
B. Amortización de la Deuda			
C. Endeudamiento o Desendeudamiento (C=A-B)	0.00	0.00	0.00

"Bajo protesta de decir verdad declaramos que los Estados Financieros y sus Notas, son razonablemente correctos y son responsabilidad del emisor"

Elaboró: Lic. Alejandro Arellano Arvizu.
Puesto: Director Gral. Administrativo



Autorizó: Lic. Gerardo Padilla Pestaño
Puesto: Magistrado Presidente

TRIBUNAL DE JUSTICIA ADMINISTRATIVA
DEL ESTADO DE SONORA

Sistema Estatal de Evaluación
Balance Presupuestario - LDF

ETCA-IV-02

SALA SUPERIOR TRIBUNAL DE JUSTICIA ADMINISTRATIVA DEL ESTADO DE SONORA

Del 01 de enero al 30 de junio de 2018

(PESOS)

TRIMESTRE: SEGUNDO 2018

Concepto (c)	Estimado/ Aprobado (d)	Devengado	Recaudado/ Pagado
A. Ingresos Totales (A = A1+A2+A3)	46,445,100.63	22,438,400.78	22,438,400.78
A1. Ingresos de Libre Disposición	46,445,100.63	22,438,400.78	22,438,400.78
A2. Transferencias Federales Etiquetadas	-	-	-
A3. Financiamiento Neto	-	-	-
B. Egresos Presupuestarios¹ (B = B1+B2)	46,445,100.63	22,783,209.53	22,119,726.94
B1. Gasto No Etiquetado (sin incluir Amortización de la Deuda Pública)	46,445,100.63	22,783,209.53	22,119,726.94
B2. Gasto Etiquetado (sin incluir Amortización de la Deuda Pública)	-	-	-
C. Remanentes del Ejercicio Anterior (C = C1 + C2)	-	-	-
C1. Remanentes de Ingresos de Libre Disposición aplicados en el periodo	-	-	-
C2. Remanentes de Transferencias Federales Etiquetadas aplicados en el periodo	-	-	-
I. Balance Presupuestario (I = A - B + C)	-	344,808.75	318,673.84
II. Balance Presupuestario sin Financiamiento Neto (II = I - A3)	-	344,808.75	318,673.84
III. Balance Presupuestario sin Financiamiento Neto y sin Remanentes del Ejercicio Anterior (III = II - C)	-	344,808.75	318,673.84

Concepto	Aprobado	Devengado	Pagado
E. Intereses, Comisiones y Gastos de la Deuda (E = E1+E2)	-	-	-
E1. Intereses, Comisiones y Gastos de la Deuda con Gasto No Etiquetado	-	-	-
E2. Intereses, Comisiones y Gastos de la Deuda con Gasto Etiquetado	-	-	-
IV. Balance Primario (IV = III + E)	-	344,808.75	318,673.84

Concepto	Estimado/ Aprobado	Devengado	Recaudado/ Pagado
F. Financiamiento (F = F1 + F2)	-	-	-
F1. Financiamiento con Fuente de Pago de Ingresos de Libre Disposición	-	-	-
F2. Financiamiento con Fuente de Pago de Transferencias Federales Etiquetadas	-	-	-
G. Amortización de la Deuda (G = G1 + G2)	-	-	-
G1. Amortización de la Deuda Pública con Gasto No Etiquetado	-	-	-
G2. Amortización de la Deuda Pública con Gasto Etiquetado	-	-	-
A3. Financiamiento Neto (A3 = F - G)	-	-	-

Sistema Estatal de Evaluación
Balance Presupuestario - LDF
SALA SUPERIOR TRIBUNAL DE JUSTICIA ADMINISTRATIVA DEL ESTADO DE SONORA
 Del 01 de enero al 30 de junio de 2018
 (PESOS)

ETCA-IV-02

TRIMESTRE: SEGUNDO 2018

Concepto	Estimado/ Aprobado	Devengado	Recaudado/ Pagado
A1. Ingresos de Libre Disposición	46,445,100.63	22,438,400.78	22,438,400.78
A3.1 Financiamiento Neto con Fuente de Pago de Ingresos de Libre Disposición (A3.1 = F1 - G1)	-	-	-
F1. Financiamiento con Fuente de Pago de Ingresos de Libre Disposición	-	-	-
G1. Amortización de la Deuda Pública con Gasto No Etiquetado	-	-	-
B1. Gasto No Etiquetado (sin incluir Amortización de la Deuda Pública)	46,445,100.63	22,783,209.53	22,119,726.94
C1. Remanentes de Ingresos de Libre Disposición aplicados en el periodo	-	-	-
V. Balance Presupuestario de Recursos Disponibles (V = A1 + A3.1 - B1 + C1)	-	344,808.75	318,673.84
VI. Balance Presupuestario de Recursos Disponibles sin Financiamiento Neto (VI = V - A3.1)	-	344,808.75	318,673.84

Concepto	Estimado/ Aprobado	Devengado	Recaudado/ Pagado
A2. Transferencias Federales Etiquetadas	-	-	-
A3.2 Financiamiento Neto con Fuente de Pago de Transferencias Federales Etiquetadas (A3.2 = F2 - G2)	-	-	-
F2. Financiamiento con Fuente de Pago de Transferencias Federales Etiquetadas	-	-	-
G2. Amortización de la Deuda Pública con Gasto Etiquetado	-	-	-
B2. Gasto Etiquetado (sin incluir Amortización de la Deuda Pública)	-	-	-
C2. Remanentes de Transferencias Federales Etiquetadas aplicados en el periodo	-	-	-
VII. Balance Presupuestario de Recursos Etiquetados (VII = A2 + A3.2 - B2 + C2)	-	-	-
VIII. Balance Presupuestario de Recursos Etiquetados sin Financiamiento Neto (VIII = VII - A3.2)	-	-	-

"Bajo protesta de decir verdad declaramos que los Estados Financieros y sus Notas, son razonablemente correctos y son responsabilidad del emisor"

Elaboró: Lic. Alejandro Arellano Arvizu.
 Puesto: Director Gral. Administrativo

Autorizó: Lic. Aldo Gerardo Padilla Pestaño
 Puesto: Magistrado Presidente



Sistema Estatal de Evaluación ETCA-IV-03
 Relación de Cuentas Bancarias Productivas Específicas
SALA SUPERIOR TRIBUNAL DE JUSTICIA ADMINISTRATIVA DEL ESTADO DE SONORA
 Del 01 de enero al 30 de junio de 2018
 (pesos) TRIMESTRE: SEGUNDO 2018

Fondo, Programa o Convenio	Datos de la Cuenta Bancaria	
	Institución Bancaria	Número de Cuenta
1 CUENTA OPERATIVA PARA PAGO A	HSBC México, S.A.	4055895973
2 PROVEEDORES DE BIENES Y SERVICIOS		
3		
4		
5		
6		
7		
8		
9		
10		

*Bajo protesta de decir verdad declaramos que los Estados Financieros y sus Notas, son razonablemente correctos y son responsabilidad del emisor"

Elaboró: Lic. Alejandro Arellano Arvizu
 Puesto: Director Gral. Administrativo



Autorizó: Lic. Aldo Gerardo Padilla Pestaño
 Puesto: Magistrado Presidente

Sistema Estatal de Evaluación
Relación de Bienes que Componen su Patrimonio
Sala Superior Tribunal de Justicia Administrativa
Al 30 de Junio de 2018
(pesos)

ETCA-IV-04

TRIMESTRE: SEGUNDO 2018

CODIGO	DESCRIPCION	VALOR
51101	ESCRITORIO	5,208.40
51101	ESCRITORIO	5,208.48
51181	ESCRITORIO	5,288.48
51181	ESCRITORIO	5,208.48
51181	ESCRITORIO	5,208.40
51181	ESCRITORIO	5,208.48
51101	ESCRITORIO	5,288.48
51101	ESCRITORIO	5,288.48
51101	ESCRITORIO	5,288.48
51101	ESCRITORIO	5,288.48
51101	ESCRITORIO	5,288.48
51101	ESCRITORIO	5,288.48
51101	ESCRITORIO	5,288.48
51181	MESA	9,135.00
51101	MESA	2,656.48
51101	MESA	11,745.00
51101	RACK DE PSD	4,975.68
51181	ESCRITORIO	22,736.88
52181	ESCRITORIO	26,448.00
51181	ESCRITORIO	26,448.00
51181	ESCRITORIO	26,448.00
51181	ESCRITORIO	13,658.00
51181	MESA	2,888.40
51181	MESA	2,888.48
51181	MESA	3,120.40
51101	ESCRITORIO	4,048.48
51101	MESA	2,163.48
51101	ESCRITORIO	78,112.72
51101	ESCRITORIO	4,288.48
51101	ESCRITORIO	4,280.48
51101	ESCRITORIO	4,280.40
51101	ESCRITORIO	4,280.48
51101	ESCRITORIO	4,280.48
51101	ESCRITORIO	4,280.48
51181	ESCRITORIO	4,288.48
51101	ESCRITORIO	4,280.48
51101	ESCRITORIO	4,280.48
51101	SILLON	9,732.48
51101	SILLON	9,732.48
51101	SILLON	9,732.48
51181	SILLON	9,732.48
51181	SILLON	17,828.80
51101	LIBREDO	2,888.48
51101	LIBREDO	5,448.48
51101	LIBREDO	5,872.48
51181	LIBREDO	5,872.40
51101	LIBREDO	5,672.48
51101	LIBREDO	5,672.48
51181	LIBREDO	5,872.48
51101	LIBREDO	5,672.48
51101	LIBREDO	8,710.48
51181	LIBREDO	4,288.48
51101	ESCRITORIO	4,048.48
51101	LIBREDO	4,280.48
51101	MESA	17,852.48
51101	MESA	33,524.00
51181	MESA	1,380.48
51101	MESA	1,380.48
51101	MESA	1,380.48

51181	MESA	1,300.48
51301	MESA	3,120.48
51301	MESA	3,128.40
51301	MESA	3,128.44
51301	MESA	3,120.48
51381	MESA	4,512.48
51301	MESA	4,512.40
51181	SILLA	1,648.45
51301	SILLA	1,648.45
51301	SILLA	1,644.45
51301	SILLA	1,640.45
51301	SILLA	1,648.45
51301	SILLA	1,648.45
51301	SILLA	1,648.45
51381	SILLA	1,648.45
51181	SILLA	835.28
51181	SILLA	835.28
51301	SILLA	835.28
51301	SILLA	1,844.48
51381	SILLA	835.28
51301	SILLA	835.28
51301	SILLA	835.20
51301	SILLA	835.28
51381	SILLA	835.20
51381	SILLA	835.28
51301	SILLA	835.20
51381	MESA	2,263.48
51381	SILLA	1,142.80
51301	SILLA	1,142.60
51381	SILLA	2,296.80
51181	SILLA	2,296.80
51181	SILLA	2,296.88
51101	SILLA	2,296.80
51181	SILLA	2,296.88
51101	SILLA	2,295.88
51301	SILLA	2,295.88
51101	SILLA	2,295.88
51181	SILLA	2,295.88
51101	SILLA	2,295.80
51301	SILLA	2,295.88
51301	SILLA	2,295.88
51301	SILLA	2,295.88
51381	SILLA	2,295.88
51101	SILLA	2,295.88
51301	SILLA	2,295.88
51181	SILLA	2,295.80
51301	SILLA	2,296.80
51301	SILLA	2,296.80
51381	SILLA	2,296.80
51381	SILLON	6,351.80
51301	SILLON	6,356.80
52381	SILLON	6,356.80
51381	SILLON	6,356.80
51381	SILLON	6,356.80
51301	SILLON	2,296.83
51301	SILLON	6,351.80
51381	SILLON	6,351.00
51381	SILLON	6,351.00
51381	SILLON	6,351.00
51381	SILLON	6,351.00
51381	SILLON	6,351.00
51301	SILLON	6,351.00
51301	SILLON	6,351.00
51382	SILLON	6,351.00
51301	SILLON	6,351.00
51301	SILLON	6,351.00
52381	SILLON	6,351.00
51181	SILLON	6,351.00
51181	SILLON	0,352.00
51381	SILLON	6,815.00
51181	SILLON	6,815.00
51181	SILLON	6,815.00

51501	COMPUTADORA PORTATIL HP	15,056.80
51501	COMPUTADORA PORTATIL DELL	15,056.80
51501	COMPUTADORA PORTATIL DELL	15,056.80
51501	COMPUTADORA PORTATIL HP	15,056.80
51591	IMPRESORA	5,983.29
51501	COMPUTADORA PORTATIL HP	15,056.88
51501	COMPUTADORA PORTATIL HP	15,056.88
51501	COMPUTADORA PORTATIL DELL	18,435.82
51501	IMPRESORA HP	4,687.11
51591	BRZ. 11W AUTO	16,881.99
51501	BRZ. 11W AUTO	16,881.99
51501	C1905 ROUZER, 2GE, HWIC-1T	15,340.26
51501	PANEL DE PARCHED	4,725.32
51581	PANEL DE PARCHED	4,725.32
51591	PANEL DE PARCHED	4,725.32
51501	PANEL DE PARCHED	4,725.32
51501	PANEL DE PARCHED	4,725.32
51501	PANEL DE PARCHED	4,725.32
51501	S G 3.00-28POR2 GIGBIT MANAGED	8,881.19
51501	SWITCH ADMINISTRABLE 6IGABIT CISCO	29,918.66
51501	SWIT OJ ADMINISTRABLE 6IGABIT CISCO	29,910.66
51581	CPU	16,391.98
51501	MONITOR DELL	2,571.44
51501	CPU DELL	14,382.98
51501	MONITOR DELL	2,143.85
51501	COMPUTADORA PORTATIL DELL	18,435.82
51501	CPU DELL	14,382.98
51581	IMPRESORA HP	4,687.11
51581	MONITOR DELL	2,143.85
51501	IMPRESORA HP	8,701.48
51501	CPU	16,391.98
51501	MONITOR DELL	2,571.44
51501	MONITOR DELL	2,143.85
51581	CPU DELL	14,382.98
51501	MONITOR DELL	2,143.85
51581	COMPUTADORA PORTATIL HP	15,956.90
51501	CPU DELL	14,382.98
51501	MONITOR DELL	2,571.44
51501	MONITOR DELL	2,143.85
51501	COMPUTADORA PORTATIL DELL	18,435.82
51501	IMPRESORA HP	4,687.11
51501	CPU	16,391.98
51501	MONITOR DELL	2,571.44
51501	CPU	16,391.46
51581	MONITOR DELL	2,571.44
51501	CPU DELL	14,382.98
51501	MONITOR DELL	2,143.85
51501	CPU DELL	14,382.98
51501	MONITOR DELL	2,143.85
51501	CPU DELL	14,382.98
51501	IMPRESORA	5,903.29
51581	MONITOR DELL	2,143.85
51581	CPU DELL	14,382.98
51581	CPU DELL	14,382.98
51501	MONITOR DELL	2,143.85
51501	MONITOR DELL	2,143.85
51501	COMPUTADORA PORTATIL DELL	10,635.82
51501	IMPRESORA HP	4,687.11
51501	CPU DELL	14,382.98
51501	IMPRESORA HP	4,687.11
51501	MONITOR DELL	2,143.85
51591	CPU DELL	14,382.98
51591	MONITOR DELL	2,143.85
51501	CPU DELL	14,382.98
51581	MONITOR DELL	2,143.85
51501	CPU	16,391.98
51501	MONITOR DELL	2,571.44
51501	COMPUTADORA PORTATIL DELL	18,435.82
51501	CPU	16,391.89
51501	IMPRESORA HP	6,399.37
51501	MONITOR DELL	2,571.44

55

51501	CPU DELL	14,382.90
51501	MONITOR DELL	2,143.85
51501	CPU	16,381.08
51501	MONITOR DELL	2,573.44
51501	COMPUTADORA PORTATIL DELL	18,435.82
51501	CPU DELL	14,382.90
51501	IMPRESORA HP	4,593.08
51501	MONITOR DELL	2,143.85
51501	CPU DELL	14,382.98
51501	MONITOR DELL	2,143.85
51501	COMPUTADORA PORTATIL DELL	18,435.82
51501	CPU DELL	14,382.98
51501	IMPRESORA HP	4,703.61
51541	MONITOR DELL	3,797.86
51501	IMPRESORA HP	8,781.39
51501	IMPRESORA HP	1,771.04
51501	COMPUTADORA PORTATIL HP	15,856.80
51501	COMPUTADORA PORTATIL HP	25,056.88
51901	EQUIPO DE ALARMA	1,624.00
51801	EQUIPO DE ALARMA	5,568.00
51901	MINSPLIT	5,444.00
51901	MINSPLIT	9,233.60
51901	MINSPLIT	609.00
51901	MINSPLIT	11,901.60
51901	MINSPLIT	5,684.00
52101	PROYECTOR DIGITAL	12,041.72
52181	GRABADORA DIGITAL DE VOZ ESTEREO 4 GB C/A	1,190.00
52101	GRABADORA DIGITAL DE VOZ ESTEREO 4 GB C/A	1,198.00
52301	CAMARA FOTOGRAFICA	4,395.00
54101	VEHICULO	269,800.00
54101	VEHICULO	269,800.00
54101	VEHICULO	269,800.00
54101	VEHICULO	211,600.00
54101	VEHICULO	269,800.00
56501	TELEFONO CELULAR	5,648.59
56501	TELEFONO DIGITAL	2,608.88
56581	TELEFONO ANALOGO	346.09
56501	TELEFONO CONMUTADOR	13,650.58
56501	TELEFONO ANALOGO	497.71
56501	TELEFONO DIGITAL	1,792.81
56501	TELEFONO ANALOGO	497.71
56501	TELEFONO ANALOGO	497.71
56581	TELEFONO DIGITAL	2,573.88
56501	TELEFONO ANALOGO	497.71
56581	TELEFONO ANALOGO	497.71
56581	TELEFONO CELULAR	12,916.66
56501	TELEFONO ANALOGO	497.71
56581	TELEFONO ANALOGO	497.71
56501	TELEFONO DIGITAL	3,596.00
56501	TELEFONO DIGITAL	2,743.20
56501	TELEFONO ANALOGO	2,573.88
56501	TELEFONO DIGITAL	497.71
56501	TELEFONO DIGITAL	2,573.88
56581	TELEFONO DIGITAL	2,573.06
56581	TELEFONO ANALOGO	2,573.08
56501	TELEFONO ANALOGO	497.71
56501	TELEFONO ANALOGO	497.71
56501	TELEFONO ANALOGO	497.71
56581	TELEFONO ANALOGO	497.71
56581	TELEFONO ANALOGO	497.71
56501	TELEFONO ANALOGO	497.71
56501	TELEFONO ANALOGO	497.71
56601	REGULADOR DE VOLTAJE	447.73
56601	REGULADOR DE VOLTAJE	842.85
56601	REGULADOR DE VOLTAJE	841.05
56601	REGULADOR DE VOLTAJE	841.85
56601	REGULADOR DE VOLTAJE	842.85
56601	REGULADOR DE VOLTAJE	841.05
56601	REGULADOR DE VOLTAJE	841.05
56601	REGULADOR DE VOLTAJE	841.06
56601	REGULADOR DE VOLTAJE	842.05
56601	REGULADOR DE VOLTAJE	298.00

56

56601	REGULADOR DE VOLTAJE	715.33
56601	NO-BREAK APC SUA2000RM2U	9,271.23
56601	REGULADOR DE VOLTAJE	715.33
56601	REGULADOR DE VOLTAJE	715.33
56601	REGULADOR DE VOLTAJE	715.33
56601	REGULADOR DE VOLTAJE	715.33
56601	REGULADOR DE VOLTAJE	715.33
56601	REGULADOR DE VOLTAJE	715.33
56601	REGULADOR DE VOLTAJE	715.33
56601	REGULADOR DE VOLTAJE	715.33
56601	REGULADOR DE VOLTAJE	715.33
56601	REGULADOR DE VOLTAJE	715.33
56601	REGULADOR DE VOLTAJE	715.33
56601	REGULADOR DE VOLTAJE	715.33
56601	REGULADOR DE VOLTAJE	715.33
56601	REGULADOR DE VOLTAJE	715.33
56601	REGULADOR DE VOLTAJE	715.33
56601	REGULADOR DE VOLTAJE	715.33
56601	REGULADOR DE VOLTAJE	715.33
56601	REGULADOR DE VOLTAJE	715.33
51501	IMPRESORA	5242.76
56502	TELEFONO	3004.40
56601	REGULADOR	1209.76
56601	REGULADOR	1109.76
51101	ARCHIVERO	5173.60
51101	ARCHIVERO	5173.60
51901	CALENTADOR	429.00
51981	CALENTADOR	429.00
51501	IMPRESORA	6055.22
51101	ARCHIVERO	5162.00
51101	SILLA	1960.60
51101	SILLA	1960.60
51101	MESA	2612.65
51101	ARCHIVERO	5162.00
51101	SILLA	1960.60
51101	CHAROLAS Y POSTES	14284.25
51101	SILLON	5098.20
51501	PC DELL	13665.83
51501	PC DELL	13665.83
51501	PC DELL	13665.83
51501	PC DELL	13665.83
51501	PC DELL	13665.83
51501	MONIT BR	3863.86
51501	MONITOR	3863.86
51501	MONITOR	3863.86
51501	MONITOR	3863.86
51501	MONITOR	3403.86
51901	ENFRIADOR	2640.00
51101	ARCHIVERO	5776.80
51101	ARCHIVERO	5776.80
51901	REFRIGERADOR	5788.40
51901	REFRIGERADOR	5788.40
51901	ESPACHADOR DE AGUA	3456.78
54101	VEHICULO	245000.00
54101	VEHICULO	160000.00
54101	VEHICULO	285000.00
51501	MULTIFUNCIONAL IMPRESORA	2299.81
51501	MULTIFUNCIONAL IMPRESORA	2299.81
51581	MULTIFUNCIONAL IMPRESORA	2299.81
51501	MULTIFUNCIONAL IMPRESORA	2199.81
51501	MULTIFUNCIONAL IMPRESORA	2299.81
51901	ENGRASADORA	4941.82
51581	IMPRESORA LASER HP	4508.00
56601	REGULADOR KOBLENZ DE 1.4 UA	860.40
56601	TELEFONO ANALOGO	835.20
56501	TELEFONO ANALOGO	486.18
51581	COMPUTADORA DEL INTEL CORE I-5	24,528.00
51501	MONITOR LG 18.5"	1,988.00
51581	COMPUTADORA DEL INTEL CORE I-5	24,528.00
51581	MONITOR LG 18.5"	1,988.00
51501	COMPUTADORA DEL INTEL CORE I-5	24,520.00
51501	MONITOR LG 38.5"	1,980.00
51501	IMPRESORA HP LASER JET PRO M283 BW	4,560.00
51501	IMPRESORA HP LASER JET PRO M283 BW	4,560.00

57


54281	AUTO SPARK LT "B"	156,600.00
56602	REGULADOR C-RMP1ET	2,832.40
56902	TARJETA B ZONAS EXP 32 DSC (ALARMA)	9,860.00
56902	KIT BARRERA VEHICULARES	61,596.80
56902	LECTOR DE TARJETAS 9R2 A 918 MHZ	15,509.28
51281	SILLON DE VISITA	6,925.28
51281	SILLON DE VISITA	6,625.28
51101	ESCRITORIO EJECUTIVO DE 2MTS DE LARGO POR 90MTS DE ANCHO	9,686.00
51202	ESCRITORIO SECRETARIAL 1.40X 8.60 MTS	7,366.00
51182	MESA OCASIONAL ESQUINERA 60X60X45 CMS	1,508.80
51182	SILLA SECRETARIAL REQUIEZ	2,488.28
51101	SILLON EJECUTIVO A.P. ALTO	9,274.28
51141	SIFA	18,144.28
51281	MESA DE TRABAJO CON LATERAL 1.80X 70 MTS	9,055.88
51281	MESA DE TRABAJO EDN LATERAL 1.80X 78 MTS	9,845.48
51182	LIBREAO CON PUERTAS INFERIORES 180X85 MTS	5,296.80
51182	LIBREAO CON PUERTAS INFERIORES 180X85 MTS	5,196.80
51141	MESA REDONDA 1.20 MTS DE DIAMETRO	3,248.00
51101	SILLON SEMI EJECUTIVO RESPALDO ALTO	4,779.28
51201	SILLA DE VISITA REQUIEZ	1,187.84
51201	SILLA DE VISITA REQUIEZ	1,187.84
51102	SILLA DE VISITA REQUIEZ	1,167.84
51142	SILLA DE VISITA REQUIEZ	1,187.84
51182	SILLA DE VISITA REQUIEZ	1,187.84
51281	SILLA DE VISITA REQUIEZ	1,187.84
51281	BANCA DE TRES PLAZAS PULPROPILENQ	4,894.88
51101	SILLON EJECUTIVO REP. ALTO EN MANA	5,888.80
51502	IMPRESORA HP LASER JET PRO M283 DW	4,560.00
51501	IMPRESORA HP LASER JET PRO M283 BW	4,568.00
51181	CIARDIA PANDUIT	1,584.51
51501	IMPRESORA HP LASER JET PRO M283 BW	4,560.00
51501	MONITOR LG 19"	1,980.00
51581	CPU HP	15,818.00
51181	MESA	2,750.40
51182	MESA	2,258.48
51181	MUEBLE PARA SALA DE JUNTAS	4,512.48
52901	FRIGIBAR 4.4 PIES	1,998.98
51181	BACX DE PISO	1,829.27
51501	SWITCH CBSD	5,181.34
56602	REGULADOR DE VOLTAJE	1,728.40
51582	IMPRESORA HP LASER JET PRO M283 DW	4,795.00
51501	LAPTOP DELL INSPIRON 15	19,276.00
51501	LAPTOP DELL INSPIRON 15	19,976.00
56601	REGULADOR DE VOLTAJE	1,728.40
56601	REGULADOR DE VOLTAJE	1,728.40
51182	ESTRINFES	4,352.00
51902	AIRE ACONDICIONADO	4,400.80
51901	ENFRIADOR DE AGUA	4,188.00
51901	ENFRIADOR DE AGUA	4,188.00
52181	BANCA TRES PIEZAS	8,094.80
51182	BANCA TRES PIEZAS	4,094.88
51502	MONITOR LG 19"	8.00
51501	CPU HP	15,978.00
51181	MESA MULTIFUSOS CON EMPREPAÑO	252.00
51582	LAPTOP HUAWEI HUAWEI 15	10,800.00
51501	LAPTOP HUAWEI HUAWEI 15	16,880.00
51502	MONITOR LG 19"	15,976.00
51505	CPU HP	1,980.00
52501	IMPRESORA LASER JET PRO M283 dw	4,795.80
51501	IMPRESORA LASER JET PRO M283 dw	4,795.00
51502	IMPRESORA LASER JET PRO M283 dw	4,795.00
51501	IMPRESORA LASER JET PRO M283 dw	4,795.00
51501	IMPRESORA LASER JET PRO M283 dw	4,795.00
56601	REGULADOR R2C-AVR 10008	458.00
56602	REGULADOR R2C-AVA 10008	458.00
56601	REGULADOR R2C-AVR 10008	458.00
56601	REGULADOR R2C-AVR 10008	450.00
56601	REGULADOR R2C-AVR 10008	458.80
56602	REGULADOR R2C-AVR 10008	458.00
56602	REGULADOR R2C-AVR 10008	458.00
56601	REGULADOR R2C-AVR 10008	450.00

58


56601	REGULADOR R2C-AVR 3000B	458.00
56601	REGULADOR R2C-AVR 3000B	458.00
51501	COMPUTADORA LENOVO IDEA CENTRE	13995.00
52181	MICROFONO SHURE MS-32B	2666.00
52101	MICROFONO SHURE MS-32B	2668.00
52101	MICROFONO SHURE MS-320	2666.00
52181	MICROFONO SHURE MS-320	2666.00
52182	MICROFONO SHURE MS-320	2668.00
52101	MICROFONO SHURE MS-320	2668.00
52101	MEZCLADORA USB HEHRINGER	5222.00
52301	CAMARA CANON VIXIA HF R70	22180.00
51582	LAPTOP ASUS VIBOOK FLIP	8138.84
52301	BLACKMAGIC DESIGN INTENSITY SHUTTLE FOR VSE	6960.00
51501	MONITOR 16 29"	1988.00
51501	CPU HP	15978.00
52801	IMPRESORA HP COLOR LASERJET M452 dw	5847.00
51501	IMPRESORA HP LASER JET PRO M283 dw	4794.99
51501	IMPRESORA HP LASER JET PRO M203 dw	4795.00
51582	IMPRESORA HP LASER JET PRO M283 dw	4795.00
51541	MONITOR LG 18.5"	1980.00
51581	CPU HP	15978.00
51581	MONITOR LG 19"	1940.00
51502	CPU HP	15978.84
51902	ENFRIADOR DE AGUA	4288.00
51181	MESA DE TRABAJO	2284.00
52302	ESCRITORIO SECRETARIAL	4814.00
51101	BARRA DE TRABAJO	3198.00
51101	GABINETE	5469.48
52182	ARCHIVERO VERTICAL DOS GAVETAS	3760.72
51181	ESCRITORIO CON LATERAL	8052.72
52182	ESCRITORIO SECRETARIAL	5592.36
51101	ESCRITORIO SECRETARIAL	5592.36
51101	ESCRITORIO CON LATERAL	5434.60
51182	LIBRERO	6678.00
51182	LIBRERO	6678.00
52101	SOFA CUBIC 2P	10039.08
51101	SOFA CUBIC 3P	12476.00
51181	SILLON EJECUTIVO RP8000	9274.28
51102	LIBRERO	4556.48
51101	ESCRITORIO SECRETARIAL	5592.36
51101	ESCRITORIO SECRETARIAL	5592.36
51202	ESCRITORIO SECRETARIAL	5592.36
51181	ESCRITORIO SECRETARIAL	5592.36
52182	ESCRITORIO SECRETARIAL	5592.36
51181	ESCRITORIO SECRETARIAL	5592.36
51101	ESCRITORIO SECRETARIAL	5592.36
51101	ESCRITORIO SECRETARIAL	5592.36
51181	SILLON EJECUTIVO RE1800	3749.12
51181	SILLON EJECUTIVO RE1800	3749.12
52182	GABINETE ESPECIAL	6936.88
51181	LIBRERO	4756.00
52101	SILLON EJECUTIVO RE1881	3722.28
51101	ARCHIVERO METALICO DE 2 GAVETAS	3760.72
51101	ESCRITORIO SECRETARIAL	5592.36
51181	ESCRITORIO SECRETARIAL	5592.36
51182	MESA MULTIFUSOS	2047.48
52181	MESA MULTIFUSOS	2047.40
51201	ESCRITORIO CON LATERAL	7224.72
52102	ESCRITORIO CON LATERAL	7124.72
52181	LIBRERO	4756.00
51181	LIBRERO	4756.00
51101	MESA DE TRABAJO	2478.00
51202	CREDENZA CON LATERAL SOBREPUESTO	9521.28
51101	SILLA DE VISITA A135	841.00
52182	SILLA DE VISITA A135	841.00
51181	SILLA DE VISITA A235	841.00
51201	MESA MULTIFUSOS	2047.44
51181	CREDENZA SEMIEJECUTIVA	4014.00
51102	CREDENZA SEMIEJECUTIVA	4814.00
52101	LIBRERO CONVOCION CENTRAL	4756.00
54181	SUBURBAN IZ	983500.00

51301	PERCHERO (1301)	3728.83
51301	ESTANTES DE ACERO (109)	63556.40
51181	SILLON EJECUTIVO RE-1800 (1258)	3745.12
51181	SILLON EJECUTIVO RE-1800 (3156)	3749.12
56401	AIRE ACONDICIONADO (2638)	4150.00
58501	TELEFONO CELULAR (71436180)	14190.18
51901	SUMADORA CASIO DR-120 (5129)	1425.52
51101	SILLON EJECUTIVO HENSLEY EXECUTIVE (226)	6286.01
51541	MONITOR LG 19" (712)	1960.00
51501	CPU HP (712)	15978.00
51581	MONITOR LG 19" (714)	1980.00
51501	CPU HP (714)	15978.00
51501	IMPRESORA LASERJET PRO M283dw (728)	4795.00
58501	TELEFONO DIGITAL (721)	3264.00
51501	MESA MULTUSOS (3180)	2411.64
56501	TELEFONO CELULAR (74069638)	11289.46
51101	ARCHIVERO VERTICAL 2 GAVETAS OFICIO (3234)	3758.48
51181	ARCHIVERO VERTICAL 2 GAVETAS OFICIO (2264)	3758.40
51501	SWITCH TP-UM4 8 PUERTOS (248)	1264.48
56581	TELEFONO CELULAR (74452421)	11755.82
56401	AIRE ACONDICIONADO (2782)	4700.00
56581	TELEFONO CELULAR (78600278)	13200.00
56501	TELEFONO CELULAR (67787236)	9230.87
56581	TELEFONO CELULAR (61817731)	5380.22
51181	SILLA EJECUTIVA RISPALDO RITO (1248)	3816.48
51101	PANTALLA MANUAL RDLO (746)	4000.00
51101	ARCHIVERO 4 GAVETAS OFICIO (4768)	6618.62
51101	ARCHIVERO 4 GAVETAS OFICIO (4767)	6618.82
51501	IMPRESORA LASERJET PRO M283 dw (903)	4795.00
56581	TELEFONO DIGITAL (983)	1286.00
56581	TELEFONO DIGITAL (903)	1196.00
56581	TELEFONO DIGITAL (944)	3525.12
56581	TELEFONO DIGITAL (944)	3525.12
51581	IMPRESORA LASERJET PRO M283 dw (944)	5834.75
56581	TELEFONO DIGITAL (964)	1755.80
51501	COMPUTADORA LENOVO 21.5" (966)	24500.80
51501	COMPUTADORA DELL I5 7400 7s (985)	17751.00
51501	MONITOR LG 18.5" (965)	2199.00
56601	REGULADOR 1008 R2C AVR (1018)	472.50
51181	ARCHIVERO VERTICAL 3 GAVETAS (4854)	6254.46
51181	SILLA (298)	1873.40
51181	SILLA (298)	1873.48
51181	SILLA (298)	1873.40
51181	SILLA (298)	1873.40
51181	SILLA (298)	1873.48
51181	SILLA (298)	1873.48
51181	SILLA (298)	1873.48
51181	SILLA (298)	1873.48
51101	LIBRERO (300)	4556.48
51101	LIBRERO (300)	4556.48
51181	MESA MULTUSOS (299)	2047.48
51501	IMPRESORA LASERJET HP (1135)	5834.75
51901	ON TIME TIME MINUTE FACIAL Y HUELLA (1882)	9700.00
51581	COMPUTADORA HP (1171)	23945.80
51501	MONITOR (1185)	9048.00
51501	IPAO (228139)	11996.00
	TOTAL	6,484,806.81
BIENES INMUEBLES	TERRENOS	NO APLICA
	EDIFICIOS	NO APLICA
	Y DEMAS INMUEBLES	NO APLICA

Bajo protesta de decir verdad declaro que los Estados Financieros y sus Notas, son razonablemente correctos

ELABORO

 LIC. ALEJANDRO ARELLANO ARVIZU
 DIRECTOR GRAL. ADMINISTRATIVO



AUTORIZO

 LIC. ALDO GERARDO PADILLA PESTAÑO
 MAGISTRADO PRESIDENTE

ANEXO

SISTEMA ESTATAL DE EVALUACION
SALA SUPERIOR DEL TRIBUNAL DE JUSTICIA ADMINISTRATIVA DEL ESTADO DE SONORA
ANALISIS DE LAS VARIACIONES PROGRAMATICAS-PRESUPUESTAL

TRIMESTRE: SEGUNDO 2018

El Congreso del Estado de Sonora le autorizo a la Sala Superior del Tribunal de Justicia Administrativa del Estado la cantidad de 46 millones 445 mil 100 pesos con 63 centavos y de acuerdo al "Estado Analítico de Ingresos Presupuestales" al 30 de junio del 2018, presenta un presupuesto recaudado de 22 millones 384 mil 067 pesos

Al Segundo Trimestre del 2018 se ha recaudado:

Subsidio Servicios Personales: \$ 16,984,067.48

Subsidio Gastos de Operación: \$ 5,400,000.00

Otros Aprovechamientos: \$ 54,333.30

Total de ingresos: \$ 22,438,400.78

Mediante acta de Pleno Administrativa, para el presente trimestre, se aprobaron las modificaciones (ampliaciones o reducciones) siguientes:

Partida	Descripción	Aprobado	(Reducciones)	Ampliaciones/ (Reducciones)	Justificaciones
	Ejercicio del Presupuesto por Partida / Descripción	Egresos Aprobado Anual	(Reducciones)	Ampliaciones/ (Reducciones)	Justificaciones
19000	SERVICIOS PERSONALES				
11301	SUELDOS	\$6,274,479.32		-\$2,330.74	Se reduce el recurso de esta partida, para dar prioridad a las partidas que en este periodo requiere de suficiencia.
13203	COMPENSACION POR AJUSTE DE CALENDARIO	\$0.00		\$1,165.37	Ampliación por finiquito
13204	COMPENSACION POR BONO NAVIDAD	\$0.00		\$1,165.37	Ampliación por finiquito
13483	ESTIMULOS AL PERSONAL DE CONFIANZA	\$8.00		-\$419,889.98	Se reduce el recurso de esta partida, para dar prioridad a las partidas que en este periodo requiere de suficiencia.
20000	MATERIALES Y SUMINISTROS				
21401	MATERIALES Y UTILES PARA EL PROCESAMIENTO DE EQUIPOS Y B.I.	\$164,958.88		-\$78,000.88	Ampliación necesaria para esta partida, ya que su porcentaje presupuestal del gasto ejercido es elevado, considerando que estamos a mitad del ejercicio actual. Poliza P00120.
22101	PRODUCTOS ALIMENTICIOS PARA EL PERSONAL EN LAS INSTALACIONES	\$59,488.00		558,888.88	Ampliación necesaria para esta partida, ya que su porcentaje presupuestal del gasto ejercido es elevado, considerando que estamos a mitad del ejercicio actual. Poliza P00120.
24101	PRODUCTOS MINERALES NO METALICOS	\$4,700.00		-\$1,200.00	Se reduce el recurso de esta partida, para dar prioridad a las partidas que en este periodo requiere de suficiencia.
24201	CEMENTO Y PRODUCTOS DE CONCRETO	\$4,500.00		-\$1,800.00	Se reduce el recurso de esta partida, para dar prioridad a las partidas que en este periodo requiere de suficiencia.
24401	MADERA Y PRODUCTOS DE MADERA	\$3,900.00		-\$1,200.00	Se reduce el recurso de esta partida, para dar prioridad a las partidas que en este periodo requiere de suficiencia.
24501	VIDRIO Y PRODUCTOS DE VIDRIO	\$7,588.88		-\$1,588.88	Se reduce el recurso de esta partida, para dar prioridad a las partidas que en este periodo requiere de suficiencia.
24701	ARTICULOS METALICOS PARA LA CONSTRUCCION	\$6,208.00		-\$2,476.04	Se reduce el recurso de esta partida, para dar prioridad a las partidas que en este periodo requiere de suficiencia.
25381	MEDICINA Y PRODUCTOS FARMACEUTICOS	\$2,588.00		-\$988.08	Se reduce el recurso de esta partida, para dar prioridad a las partidas que en este periodo requiere de suficiencia.
25401	MATERIALES ACCESORIOS Y SUMINISTROS MEDICOS	\$2,500.00		-\$500.00	Se reduce el recurso de esta partida, para dar prioridad a las partidas que en este periodo requiere de suficiencia.
26102	LUBRICANTES Y ADITIVOS	\$9,788.00		\$15,008.00	que su porcentaje presupuestal del gasto ejercido es elevado, considerando que estamos a mitad del ejercicio actual. Poliza

27101	VESTUARIOS Y UNIFORMES	\$5,800.00		-\$1,160.00	Se reduce el recurso de esta partida, para dar prioridad a las partidas que en este periodo requiere de suficiencia.
27201	PRENDAS DE SEGURIDAD Y PROTECCION PERSONAL	\$4,660.00		-\$1,460.00	Se reduce el recurso de esta partida, para dar prioridad a las partidas que en este periodo requiere de suficiencia.
29101	HERRAMIENTAS MENORES	\$4,700.00		-\$703.00	Se reduce el recurso de esta partida, para dar prioridad a las partidas que en este periodo requiere de suficiencia.
29601	REFACCIONES Y ACCES. MENORES DE EQUIPO DE TRANSPORTE	\$98,200.00		\$30,000.00	que su porcentaje presupuestal del gasto ejercido es elevado, considerando que estamos a mitad del Ejercicio actual. Poliza
30000	SERVICIOS GENERALES				
31101	ENERGIA ELECTRICA	\$264,200.00		-\$10,000.00	Se reduce el recurso de esta partida, para dar prioridad a las partidas que en este periodo requiere de suficiencia.
31401	TELEFONIA TRADICIONAL	\$51,000.00		\$20,000.00	Ampliación necesaria para esta partida, ya que su porcentaje presupuestal del gasto ejercido es elevado, considerando que estamos a mitad del Ejercicio actual. Poliza P00120.
31701	SERVICIO DE ACCESO A INTERNET, REDES Y PROCESAMIENTO DE INF.	\$57,700.00		-\$10,000.00	Se reduce el recurso de esta partida, para dar prioridad a las partidas que en este periodo requiere de suficiencia.
31801	SERVICIO POSTAL	\$18,200.00		\$20,000.00	Ampliación necesaria para esta partida, ya que su porcentaje presupuestal del gasto ejercido es elevado, considerando que estamos a mitad del Ejercicio actual. Poliza P00120.
32701	PATENTES, REGALIAS Y OTROS	\$0.00		\$9,362.00	Adición de partida y suficiencia de recurso para el arrendamiento de software del área administrativa del TJA
33101	SERVICIOS LEGALES, DE CONTABILIDAD, AUDIT. Y RELACIONADOS	\$106,720.00		\$80,000.00	Ampliación por Auditoría correspondiente al ejercicio presupuestal 2015. Poliza P00120.
33401	SERVICIOS DE CAPACITACION	\$1,167,000.00		-\$12,810.10	Se reduce el recurso de esta partida, para dar prioridad a las partidas que en este periodo requiere de suficiencia.
33902	SERVICIOS INTEGRALES	\$10,700.00		\$7,500.00	Cuota de Asociación de Magistrados.
35201	MANTENIMIENTO Y CONSERVACION DE MOBILIARIO Y EQUIPO	\$20,500.00		\$5,000.00	Ampliación por mantenimiento y conservación de mobiliario y equipo deteriorados. Poliza P00120.
35302	MANTENIMIENTO Y CONSERVACION DE BIENES INFORMATICOS	\$18,300.00		\$15,000.00	Ampliación necesaria para esta partida, ya que su porcentaje presupuestal del gasto ejercido es elevado, considerando que estamos a mitad del Ejercicio actual. Poliza P00120.
35701	MANTENIMIENTO Y CONSERVACION DE MAQUINARIA Y EQUIPO	\$21,500.00		\$3,538.00	Ampliación necesaria por motivo de pago por servicio de mantenimiento a los aparatos de refrigeración del TJA
37501	VIATICOS EN EL PAIS	\$173,600.00		\$100,000.00	Ampliación necesaria para esta partida, ya que su porcentaje presupuestal del gasto ejercido es elevado, considerando que estamos a mitad del Ejercicio actual. Poliza P00120.
38501	GASTOS DE ATENCION Y PROMOCION	\$160,000.00		\$30,000.00	Ampliación necesaria para esta partida, ya que su porcentaje presupuestal del gasto ejercido es elevado, considerando que estamos a mitad del Ejercicio actual. Poliza P00120.
50000	BIENES MUEBLES, INMUEBLES E INTAGIBLES				
51101	MOBILIARIO	\$72,000.00		\$5,528.62	Adquisición de mobiliario para oficina
51501	BIENES INFORMATICOS	\$95,000.00		\$10,000.00	Ampliación para reemplazo de equipo obsoleto.
51901	EQUIPO DE ADMINISTRACION	\$29,000.00		-\$5,528.62	Se reduce el recurso de esta partida, para dar prioridad a las partidas que en este periodo requiere de suficiencia.

Las modificaciones que se presentaron durante el trimestre, no afectaron las metas programadas para cada uno de los Indicadores de gestión, correspondientes a la Matriz de Indicadores y al Programa Operativo Anual 2018; se logró cumplir con los indicadores proyectados; su evaluación cualitativa se puede consultar en el formato ETCA-III-04.

Elaboró: Lic. Alejandro Arellano Arvizu.
Puesto: Director Gral. Administrativo Sala Superior T.J.A.

Autorizó: Lic. Aldo Gerardo Padilla Pestaño.
Puesto: Magistrado Presidente Sala Superior del T.J.A.

"Bajo protesta de decir verdad declaramos que los Estados Financieros y sus Notas, son razonablemente correctos y son responsabilidad del emisor"