



**TRIBUNAL DE LO CONTENCIOSO  
ADMINISTRATIVO  
DEL ESTADO DE SONORA**

OFICIO No.	AD/4344/2017
FECHA:	Hermosillo, Sonora a 20 de Abril de 2017.

*2017: "Centenario de la Constitución, Pacto Social Supremo de los Mexicanos".*

**C.P. RAUL NAVARRO GALLEGOS  
SECRETARIO DE HACIENDA  
Presente.**

En referencia al oficio SH/0534/2017, anexo la información correspondiente al Tribunal de lo Contencioso Administrativo, relativa a situación contable, presupuestaria, programática y anexos del Primer Trimestre del ejercicio presupuestal 2017, en forma impresa y electrónica mediante los siguientes formatos:

Información Contable  
Información Presupuestaria  
Información Programática  
Información Complementaria


Asimismo, se envió al correo: [evaluación@egresos.sonora.gob.mx](mailto:evaluación@egresos.sonora.gob.mx) y se adjunta en disco compacto.

Dicha información es presentada conforme a los formatos y claves de la Guía para la Elaboración de los Informes Trimestrales del Estado de Sonora.

Sin otro particular, agradezco su atención y le envío un cordial saludo.

**ATENTAMENTE**

**LIC. ALDO GERARDO PADILLA PESTAÑO  
MAGISTRADO PRESIDENTE DEL TRIBUNAL  
DE LO CONTENCIOSO ADMINISTRATIVO  
DEL ESTADO DE SONORA.**



TRIBUNAL DE LO CONTENCIOSO ADMINISTRATIVO  
DEL ESTADO DE SONORA  
SECRETARÍA DE HACIENDA

C.c.p. CP Gustavo L Rodríguez Lozano Subsecretario de Egresos.-  
C.c.p. Archivo.-

Sistema Estatal de Evaluación  
Estado de Situación Financiera (Balance General)  
Tribunal de lo Contencioso Administrativo del Estado de Sonora  
Al 31 de marzo de 2017

ETCA-I-01

(PESOS)

TRIMESTRE: PRIMERO 2017

ACTIVO	2017	al 31 dic2016	PASIVO	2017	al 31 dic2016
<b>Activo Circulante</b>			<b>Pasivo Circulante</b>		
Efectivo y Equivalentes	1,680,902.01	1,135,164.18	Cuentas por Pagar a Corto Plazo	32,763.90	1,185,969.23
Derechos a Recibir Efectivo o Equivalentes	67,160.49	66,189.32	Documentos por Pagar a Corto Plazo	-	-
Derechos a Recibir Bienes o Servicios	1,098.14	-	Porción a Corto Plazo de la Deuda Pública a Largo Plazo	-	-
Inventarios	-	-	Títulos y Valores a Corto Plazo	-	-
Almacenes	-	-	Pasivos Diferidos a Corto Plazo	-	-
Estimación por Pérdida o Deterioro de Activos Circulantes	-	-	Fondos y Bienes de Terceros en Garantía y/o Administración a Corto Plazo	-	-
Otros Activos Circulantes	-	-	Provisiones a Corto Plazo	-	-
			Otros Pasivos a Corto Plazo	2,184.42	7,258.22
<b>Total de Activos Circulantes</b>	<b>1,749,160.64</b>	<b>1,201,353.50</b>	<b>Total de Pasivos Circulantes</b>	<b>34,948.32</b>	<b>1,193,227.45</b>
<b>Activo No Circulante</b>			<b>Pasivo No Circulante</b>		
Inversiones Financieras a Largo Plazo	-	-	Cuentas por Pagar a Largo Plazo	-	-
Derechos a Recibir Efectivo o Equivalentes a Largo Plazo	-	-	Documentos por Pagar a Largo Plazo	-	-
Bienes Inmuebles, Infraestructura y Construcciones en Proceso	-	-	Deuda Pública a Largo Plazo	-	-
Bienes Muebles	4,677,816.75	4,656,020.28	Pasivos Diferidos a Largo Plazo	-	-
Activos Intangibles	-	-	Fondos y Bienes de Terceros en Garantía y/o en Administración a Largo Plazo	-	-
Depreciación, Deterioro y Amortización Acumulada de Bienes	988,156.21	988,156.21	Provisiones a Largo Plazo	-	-
Activos Diferidos	-	-			
Estimación por Pérdida o Deterioro de Activos no Circulantes	-	-			
Otros Activos no Circulantes	-	-			
<b>Total de Activos No Circulantes</b>	<b>3,689,660.54</b>	<b>3,667,864.07</b>	<b>Total de Pasivos No Circulantes</b>		
<b>Total de Activos</b>	<b>5,438,821.18</b>	<b>4,869,217.57</b>	<b>Total de Pasivo</b>	<b>34,948.32</b>	<b>1,193,227.45</b>
			<b>Hacienda Pública/Patrimonio</b>		
			<b>Hacienda Pública/Patrimonio Contribuido</b>		
			Aportaciones	-	-
			Donaciones de Capital	-	-
			Actualización de la Hacienda Pública/Patrimonio		
			<b>Hacienda Pública/Patrimonio Generado</b>	<b>5,403,872.86</b>	<b>3,675,990.12</b>
			Resultados del Ejercicio (Ahorro/ Desahorro)	1,727,882.74	331,604.62
			Resultados de Ejercicios Anteriores	3,675,990.12	4,007,594.74
			Revalúos	-	-
			Reservas	-	-
			Rectificaciones de Resultados de Ejercicios Anteriores	-	-
			<b>Exceso o Insuficiencia en la Actualización de la Hacienda Pública/Patrimonio</b>		
			Resultado por Posición Monetaria	-	-
			Resultado por Tenencia de Activos no Monetarios	-	-
			<b>Total Hacienda Pública/Patrimonio</b>	<b>5,403,872.86</b>	<b>3,675,990.12</b>
			<b>Total de Pasivo y Hacienda Pública/Patrimonio</b>	<b>5,438,821.18</b>	<b>4,869,217.57</b>

"Bajo protesta de decir verdad declaramos que los Estados Financieros y sus Notas, son razonablemente correctos y son responsabilidad del emisor"

Elaboró: LIC. ALEJANDRO ARELLANO ARVIZU  
Puesto DIRECTOR GRAL. ADMINISTRATIVO

Autorizó LIC. ALDO GERARDO PADILLA PESTAÑO  
Puesto MAGISTRADO PRESIDENTE

**TRIBUNAL CONTENCIOSO  
ADMINISTRATIVO DEL ESTADO  
DE SONORA**

Estado de Situación Financiera - Detallado - LDF- Al 31 de diciembre de 2016 y al 31 de marzo de 2017  
Tribunal de lo Contencioso Administrativo del Estado de Sonora  
Al XX de XXXXXX de 2016 y al XX de XXXXXXXX de 2017 (b)

TRIMESTRE: PRIMERO 2017

Concepto (c)	2017	31 de diciembre de 2016	Concepto (c)	2017	31 de diciembre de 2016
<b>ACTIVO</b>			<b>PASIVO</b>		
<b>Activo Circulante</b>			<b>Pasivo Circulante</b>		
a. Efectivo y Equivalentes (a=a1+a2+a3+a4+a5+a6+a7)	1,680,902.01	1,135,164.18	a. Cuentas por Pagar a Corto Plazo (a=a1+a2+a3+a4+a5+a6+a7+a8+a9)	32,763.90	1,185,969.23
a1) Efectivo	5,000.00	-	a1) Servicios Personales por Pagar a Corto Plazo	-	1,185,969.23
a2) Bancos/Tesorería	1,449,698.01	908,960.18	a2) Proveedores por Pagar a Corto Plazo	32,763.90	-
a3) Bancos/Dependencias y Otros	-	-	a3) Contratistas por Obras Públicas por Pagar a Corto Plazo	-	-
a4) Inversiones Temporales (Hasta 3 meses)	-	-	a4) Participaciones y Aportaciones por Pagar a Corto Plazo	-	-
a5) Fondos con Afectación Específica	-	-	a5) Transferencias Otorgadas por Pagar a Corto Plazo	-	-
a6) Depósitos de Fondos de Terceros en Garantía y/o Administración	226,204.00	226,204.00	a6) Intereses, Comisiones y Otros Gastos de la Deuda Pública por Pagar a Corto Plazo	-	-
a7) Otros Efectivos y Equivalentes	-	-	a7) Retenciones y Contribuciones por Pagar a Corto Plazo	-	-
b. Derechos a Recibir Efectivo o Equivalentes (b=b1+b2+b3+b4+b5+b6+b7)	67,160.49	66,189.32	a8) Devoluciones de la Ley de Ingresos por Pagar a Corto Plazo	-	-
b1) Inversiones Financieras de Corto Plazo	-	-	a9) Otras Cuentas por Pagar a Corto Plazo	-	-
b2) Cuentas por Cobrar a Corto Plazo	67,160.49	-	b. Documentos por Pagar a Corto Plazo (b=b1+b2+b3)	-	-
b3) Deudores Diversos por Cobrar a Corto Plazo	-	-	b1) Documentos Comerciales por Pagar a Corto Plazo	-	-
b4) Ingresos por Recuperar a Corto Plazo	-	66,189.32	b2) Documentos con Contratistas por Obras Públicas por Pagar a Corto Plazo	-	-
b5) Deudores por Anticipos de la Tesorería a Corto Plazo	-	-	b3) Otros Documentos por Pagar a Corto Plazo	-	-
b6) Préstamos Otorgados a Corto Plazo	-	-	c. Porción a Corto Plazo de la Deuda Pública a Largo Plazo (c=c1+c2)	-	-
b7) Otros Derechos a Recibir Efectivo o Equivalentes a Corto Plazo	-	-	c1) Porción a Corto Plazo de la Deuda Pública	-	-
c. Derechos a Recibir Bienes o Servicios (c=c1+c2+c3+c4+c5)	1,098.14	-	c2) Porción a Corto Plazo de Arrendamiento Financiero	-	-
c1) Anticipo a Proveedores por Adquisición de Bienes y Prestación de Servicios a Corto Plazo	1,098.14	-	d. Títulos y Valores a Corto Plazo	-	-
c2) Anticipo a Proveedores por Adquisición de Bienes Inmuebles y Muebles a Corto Plazo	-	-	e. Pasivos Diferidos a Corto Plazo (e=e1+e2+e3)	-	-
c3) Anticipo a Proveedores por Adquisición de Bienes Intangibles a Corto Plazo	-	-	e1) Ingresos Cobrados por Adelantado a Corto Plazo	-	-
c4) Anticipo a Contratistas por Obras Públicas a Corto Plazo	-	-	e2) Intereses Cobrados por Adelantado a Corto Plazo	-	-
c5) Otros Derechos a Recibir Bienes o Servicios a Corto Plazo	-	-	e3) Otros Pasivos Diferidos a Corto Plazo	-	-
d. Inventarios (d=d1+d2+d3+d4+d5)	-	-	f. Fondos y Bienes de Terceros en Garantía y/o Administración a Corto Plazo (f=f1+f2+f3+f4+f5+f6)	-	-
d1) Inventario de Mercancías para Venta	-	-	f1) Fondos en Garantía a Corto Plazo	-	-
d2) Inventario de Mercancías Terminadas	-	-	f2) Fondos en Administración a Corto Plazo	-	-
d3) Inventario de Mercancías en Proceso de Elaboración	-	-	f3) Fondos Contingentes a Corto Plazo	-	-
d4) Inventario de Materias Primas, Materiales y Suministros para Producción	-	-	f4) Fondos de Fideicomisos, Mandatos y Contratos Análogos a Corto Plazo	-	-
d5) Bienes en Tránsito	-	-	f5) Otros Fondos de Terceros en Garantía y/o Administración a Corto Plazo	-	-
e. Almacenes	-	-	f6) Valores y Bienes en Garantía a Corto Plazo	-	-

Concepto (c)	31 de diciembre de 2017	31 de diciembre de 2016	Concepto (c)	2017	31 de diciembre de 2016
<b>f. Estimación por Pérdida o Deterioro de Activos Circulantes (f=f1+f2)</b>			<b>g. Provisiones a Corto Plazo (g=g1+g2+g3)</b>		
f1) Estimaciones para Cuentas Incobrables por Derechos a Recibir Efectivo o Equivalentes			g1) Provisión para Demandas y Juicios a Corto Plazo		
f2) Estimación por Deterioro de Inventarios			g2) Provisión para Contingencias a Corto Plazo		
<b>g. Otros Activos Circulantes (g=g1+g2+g3+g4)</b>			g3) Otras Provisiones a Corto Plazo	2,184.42	7,258.22
g1) Valores en Garantía			h. Otros Pasivos a Corto Plazo (h=h1+h2+h3)		
g2) Bienes en Garantía (excluye depósitos de fondos)			h1) Ingresos por Clasificar		
g3) Bienes Derivados de Embargos, Decomisos, Aseguramientos y Dación en Pago			h2) Recaudación por Participar		
g4) Adquisición con Fondos de Terceros			h3) Otros Pasivos Circulantes	2,184.42	7,258.22
<b>IA. Total de Activos Circulantes (IA = a + b + c + d + e + f + g)</b>	1,749,160.64	1,201,353.50	<b>IIA. Total de Pasivos Circulantes (IIA = a + b + c + d + e + f + g + h)</b>	34,948.32	1,193,227.45
<b>Activo No Circulante</b>			<b>Pasivo No Circulante</b>		
a. Inversiones Financieras a Largo Plazo			a. Cuentas por Pagar a Largo Plazo		
b. Derechos a Recibir Efectivo o Equivalentes a Largo Plazo			b. Documentos por Pagar a Largo Plazo		
c. Bienes Inmuebles, Infraestructura y Construcciones en Proceso			c. Deuda Pública a Largo Plazo		
d. Bienes Muebles	4,677,816.75	4,655,020.28	d. Pasivos Diferidos a Largo Plazo		
e. Activos Intangibles			e. Fondos y Bienes de Terceros en Garantía y/o en Administración a Largo Plazo		
f. Depreciación, Deterioro y Amortización Acumulada de Bienes	988,156.21	988,156.21	f. Provisiones a Largo Plazo		
g. Activos Diferidos			<b>IIIB. Total de Pasivos No Circulantes (IIIB=a + b + c + d + e + f)</b>		
h. Estimación por Pérdida o Deterioro de Activos no Circulantes			<b>II. Total del Pasivo (II = IIIA + IIIB)</b>	34,948.32	1,193,227.45
i. Otros Activos no Circulantes			<b>HACIENDA PÚBLICA/PATRIMONIO</b>		
<b>IB. Total de Activos No Circulantes (IB = a + b + c + d + e + f + g + h + i)</b>	3,689,660.54	3,667,864.07	IIIA. Hacienda Pública/Patrimonio Contribuido (IIIA = a + b + c)		
<b>I. Total del Activo (I = IA + IB)</b>	5,438,821.18	4,869,217.57	a. Aportaciones		
			b. Donaciones de Capital		
			c. Actualización de la Hacienda Pública/Patrimonio		
			<b>IIIB. Hacienda Pública/Patrimonio Generado (IIIB = a + b + c + d + e)</b>	5,403,872.86	3,675,990.12
			a. Resultados del Ejercicio (Ahorro/ Desahorro)		
			b. Resultados de Ejercicios Anteriores	1,727,882.74	331,604.62
			c. Revalúos	3,675,990.12	4,007,594.74
			d. Reservas		
			e. Rectificaciones de Resultados de Ejercicios Anteriores		
			<b>IIIC. Exceso o Insuficiencia en la Actualización de la Hacienda Pública/Patrimonio (IIIC=a+b)</b>		
			a. Resultado por Posición Monetaria		
			b. Resultado por Tenencia de Activos no Monetarios		
			<b>III. Total Hacienda Pública/Patrimonio (III = IIIA + IIIB + IIIC)</b>	5,403,872.86	3,675,990.12
			<b>IV. Total del Pasivo y Hacienda Pública/Patrimonio (IV = III+IIIB)</b>	5,438,821.18	4,869,217.57

Elaboro LIC. ALEJANDRO ARELLANO ARVIZU  
Puesto: DIRECTOR GRAL. ADMINISTRATIVO

Autorizó LIC. ALDO GUAYARDO PADILLA PESTAÑO  
Puesto: MAGISTRADO PRESIDENTE

TRIBUNAL DE LO CONTENCIOSO  
ADMINISTRATIVO DEL ESTADO  
DE SONORA

Sistema Estatal de Evaluación  
Estado de Actividades  
Tribunal de lo Contencioso Administrativo del Estado de Sonora  
Del 1 de enero al 31 de marzo de 2017  
(PESOS)

ETCA-I-03

TRIMESTRE: PRIMERO 2017

	2017	al 31 mzo2016
<b>INGRESOS Y OTROS BENEFICIOS</b>		
<b>Ingresos de la Gestión:</b>		
Impuestos	-	-
Cuotas y Aportaciones de Seguridad Social	-	-
Contribuciones de Mejoras	-	-
Derechos	-	-
Productos de Tipo Corriente <sup>1</sup>	-	-
Aprovechamientos de Tipo Corriente	-	-
Ingresos por Venta de Bienes y Servicios	-	-
Ingresos no Comprendidos en las Fracciones de la Ley de Ingresos Causados en Ejercicios Fiscales Anteriores Pendientes de Liquidación o Pago	-	-
<b>Participaciones, Aportaciones, Transferencias, Asignaciones, Subsidios y Otras Ayudas</b>	<b>10,945,056.59</b>	<b>7,736,233.76</b>
Participaciones y Aportaciones	-	-
Transferencia, Asignaciones, Subsidios y Otras Ayudas	10,945,056.59	7,736,233.76
<b>Otros Ingresos y Beneficios</b>		
Ingresos Financieros	-	-
Incremento por Variación de Inventarios	-	-
Disminución del Exceso de Estimaciones por Pérdida o Deterioro u Obsolescencia	-	-
Disminución del Exceso de Provisiones	-	-
Otros Ingresos y Beneficios Varios	-	-
<b>Total de Ingresos y Otros Beneficios</b>	<b>10,945,056.59</b>	<b>7,736,233.76</b>
<b>GASTOS Y OTRAS PÉRDIDAS</b>		
<b>Gastos de Funcionamiento</b>		
Servicios Personales	7,872,420.09	7,037,729.44
Materiales y Suministros	409,683.88	247,855.94
Servicios Generales	935,069.88	734,664.20
<b>Transferencia, Asignaciones, Subsidios y Otras Ayudas</b>		
Transferencias Internas y Asignaciones al Sector Público	-	-
Transferencias al Resto del Sector Público	-	-
Subsidios y Subvenciones	-	-
Ayudas Sociales	-	-
Pensiones y Jubilaciones	-	-
Transferencias a Fideicomisos, Mandatos y Contratos Análogos	-	-
Transferencias a la Seguridad Social	-	-
Donativos	-	-
Transferencias al Exterior	-	-
<b>Participaciones y Aportaciones</b>		
Participaciones	-	-
Aportaciones	-	-
Convenios	-	-
<b>Intereses, Comisiones y Otros Gastos de la Deuda Pública</b>		
Intereses de la Deuda Pública	-	-
Comisiones de la Deuda Pública	-	-
Gastos de la Deuda Pública	-	-
Costo por Coberturas	-	-
Apoyos Financieros	-	-
<b>Otros Gastos y Pérdidas Extraordinarias</b>		
Estimaciones, Depreciaciones, Deterioros, Obsolescencia y Amortizaciones	-	-
Provisiones	-	-
Disminución de Inventarios	-	-
Aumento por Insuficiencia de Estimaciones por Pérdida o Deterioro u Obsolescencia	-	-
Aumento por Insuficiencia de Provisiones	-	-
Otros Gastos	-	-
<b>Inversión Pública</b>		
Inversión Pública no Capitalizable	-	-
<b>Total de Gastos y Otras Pérdidas</b>	<b>9,217,173.85</b>	<b>8,020,249.58</b>
<b>Resultados del Ejercicio (Ahorro/Desahorro)</b>	<b>1,727,882.74</b>	<b>284,013.82</b>

Bajo protesta de decir verdad declaramos que los Estados Financieros y sus Notas, son razonablemente correctos y son responsabilidad del emisor

Elaboró LIC. ALEJANDRO ARELLANO ARVIZU  
Puesto DIRECTOR GRAL. ADMINISTRATIVO

Autorizó LIC. ALDINO GERARDO PADILLA PESTAÑO  
Puesto REGISTRADO PRESIDENTE

TRIBUNAL DE LO CONTENCIOSO  
ADMINISTRATIVO DEL ESTADO  
DE SONORA

**Sistema Estatal de Evaluación**  
**Estado de Variación en la Hacienda Pública**  
**Tribunal de lo Contencioso Administrativo del Estado de Sonora**  
**Del 1 de enero al 31 de marzo de 2017**  
**(PESOS)**


ETCA-I-04

**TRIMESTRE: PRIMERO 2017**

Concepto	Hacienda Pública / Patrimonio Contribuido	Hacienda Pública / Patrimonio Generado de Ejercicio Anteriores	Hacienda Pública / Patrimonio Generado del Ejercicio	Ajustes por Cambios de Valor	Total
<b>Rectificaciones de Resultados de Ejercicios Anteriores</b>			-331,604.62	0.00	-331,604.62
<b>Patrimonio Neto Inicial Ajustado del Ejercicio</b>	0.00			0.00	0.00
Aportaciones	0.00			0.00	0.00
Donaciones de Capital	0.00			0.00	0.00
Actualización de la Hacienda Pública/Patrimonio	0.00			0.00	0.00
<b>Variaciones de la Hacienda Pública / Patrimonio Neto del Ejercicio</b>		4,007,594.74	-331,604.62	0.00	3,675,990.12
Resultados del Ejercicio (Ahorro/Desahorro)			-331,604.62		-331,604.62
Resultados de Ejercicios Anteriores		4,007,594.74		0.00	4,007,594.74
Revalúos		0.00		0.00	0.00
Reservas		0.00		0.00	0.00
<b>Hacienda Pública / Patrimonio Neto Final del Ejercicio 2016</b>	0.00	4,007,594.74	-331,604.62	0.00	3,675,990.12
<b>Cambios en la Hacienda Pública / Patrimonio Neto del Ejercicio 2017</b>	0.00			0.00	0.00
Aportaciones	0.00			0.00	0.00
Donaciones de Capital	0.00			0.00	0.00
Actualización de la Hacienda Pública/Patrimonio	0.00			0.00	0.00
<b>Variaciones de la Hacienda Pública / Patrimonio Neto del Ejercicio</b>		-331,604.62	2,059,487.36	0.00	1,727,882.74
Resultados del Ejercicio (Ahorro/Desahorro)			2,059,487.36	0.00	2,059,487.36
Resultados de Ejercicios Anteriores		-331,604.62		0.00	-331,604.62
Revalúos		0.00		0.00	0.00
Reservas		0.00		0.00	0.00
<b>Saldo Neto en la Hacienda Pública / Patrimonio 2017</b>	0.00	3,675,990.12	1,727,882.74	0.00	5,403,872.86

\*Bajo protesta de decir verdad declaramos que los Estados Financieros y sus Notas, son razonablemente correctos y son responsabilidad del emisor\*

Elaboró LIC. ALEJANDRO ARELLANO ARVIZU  
Puesto DIRECTOR GRAL. ADMINISTRATIVO



Autorizó LIC. ALDO GERARDO PADILLA PESTAÑO  
Puesto MAGISTRADO PRESIDENTE

**TRIBUNAL DE LO CONTENCIOSO**  
**ADMINISTRATIVO DEL ESTADO**  
**DE SONORA**

**Sistema Estatal de Evaluación**  
**Estado de Cambios en la Situación Financiera**  
**Tribunal de lo Contencioso Administrativo del Estado de Sonora**  
 Del 1 de enero al 31 de marzo de 2017  
 (PESOS)


ETCA-I-05

TRIMESTRE: PRIMERO 2017

	Origen	Aplicación
<b>Activo</b>	0.00	569,603.61
<b>Activo Circulante</b>	0.00	547,807.14
Efectivo y Equivalentes		545,737.83
Derechos a Recibir Efectivo o Equivalentes		971.17
Derechos a Recibir Bienes o Servicios		1,098.14
Inventario		
Almacenes		
Estimación por Pérdida o Deterioro de Activos Circulantes		
Otros Activos Circulantes		
<b>Activo No Circulante</b>	0.00	21,796.47
Inversiones Financieras a Largo Plazo		
Derechos a Recibir Efectivo o Equivalentes a Largo Plazo		
Bienes Inmuebles, Infraestructura y Construcciones en Proceso		
Bienes Muebles		21,796.47
Activos Intangibles		
Depreciación, Deterioro y Amortización Acumulada de Bienes		
Activos Diferidos		
Estimación por Pérdida o Deterioro de Activos no Circulantes		
Otros Activos no Circulantes		
<b>Pasivo</b>	0.00	1,158,279.13
<b>Pasivo Circulante</b>	0.00	1,158,279.13
Cuentas por Pagar a Corto Plazo		1,153,205.33
Documentos por Pagar a Corto Plazo		
Porción a Corto Plazo de la Deuda Pública a Largo Plazo		
Títulos y Valores a Corto Plazo		
Pasivos Diferidos a Corto Plazo		
Fondos y Bienes de Terceros en Garantía y/o Administración a Corto Plazo		
Provisiones a Corto Plazo		
Otros Pasivos a Corto Plazo		5,073.80
<b>Pasivo No Circulante</b>	0.00	0.00
Cuentas por Pagar a Largo Plazo		
Documentos por Pagar a Largo Plazo		
Deuda Pública a Largo Plazo		
Pasivos Diferidos a Largo Plazo		
Fondos y Bienes de Terceros en Garantía y/o en Administración a Largo Plazo		
Provisiones a Largo Plazo		
<b>HACIENDA PÚBLICA/PATRIMONIO</b>	3,675,990.12	1,948,107.38
<b>Hacienda Pública/Patrimonio Contribuido</b>	0.00	0.00
Aportaciones		
Donaciones de Capital		
Actualización de la Hacienda Pública/Patrimonio		
<b>Hacienda Pública/Patrimonio Generado</b>	3,675,990.12	1,948,107.38
Resultados del Ejercicio (Ahorro/ Desahorro)		1,948,107.38
Resultados de Ejercicios Anteriores	3,675,990.12	
Revalúos		
Reservas		
Rectificaciones de Resultados de Ejercicios Anteriores		
<b>Excesos o Insuficiencia en la Actualización de la Hacienda Pública/Patrimonio</b>	0.00	0.00
Resultado por Posición Monetaria		
Resultado por Tenencia de Activos no Monetarios		

Bajo protesta de decir verdad declaramos que los Estados Financieros y sus Notas, son razonablemente correctos y son responsabilidad del emisor.

Elaboró LIC. ALEJANDRO ARELLANO ARVIZU  
 Puesto DIRECTOR GRAL. ADMINISTRATIVO



Autorizó LIC. ALDO ESTUARDO PADILLA PESTAÑO  
 Puesto MAGISTRADO PRESIDENTE

**TRIBUNAL DE LO CONTENCIOSO**  
**ADMINISTRATIVO DEL ESTADO**  
**DE SONORA**

**Sistema Estatal de Evaluación**  
**Estado de Flujos de Efectivo**  
**Tribunal de lo Contencioso Administrativo del Estado de Sonora**  
**Al 31 de marzo de 2017**  
**(PESOS)**

ETCA-I-06

TRIMESTRE: PRIMERO 2017

Concepto	2017	al 31 marzo 2016
<b>Flujos de Efectivo de las Actividades de Operación</b>		
<b>Origen</b>	<b>10,945,056.59</b>	<b>7,739,407.88</b>
Impuestos		
Cuotas y Aportaciones de Seguridad Social		
Contribuciones de mejoras		
Derechos		
Productos de Tipo Corriente		
Aprovechamientos de Tipo Corriente		
Ingresos por Venta de Bienes y Servicios		
Ingresos no Comprendidos en las Fracciones de la Ley de Ingresos Causados en Ejercicios Fiscales Anteriores		
Pendientes de Liquidación o Pago		
Participaciones y Aportaciones		
Transferencias, Asignaciones y Subsidios y Otras Ayudas	10,945,056.59	7,736,233.76
Otros Origenes de Operación		3,174.12
<b>Aplicación</b>	<b>10,377,522.29</b>	<b>7,814,562.95</b>
Servicios Personales	7,872,420.09	7,037,729.44
Materiales y Suministros	408,816.78	200,584.30
Servicios Generales	903,173.08	576,249.21
Transferencias Internas y Asignaciones al Sector Público		
Transferencias al resto del Sector Público		
Subsidios y Subvenciones		
Ayudas Sociales		
Pensiones y Jubilaciones		
Transferencias a Fideicomisos, Mandatos y Contratos Análogos		
Transferencias a la Seguridad Social		
Donativos		
Transferencias al Exterior		
Participaciones		
Aportaciones		
Convenios		
Otras Aplicaciones de Operación	1,193,112.34	
<b>Flujos Netos de Efectivo por Actividades de Operación</b>	<b>567,534.30</b>	<b>-75,155.07</b>
<b>Flujos de Efectivo de las Actividades de Inversión</b>		
<b>Origen</b>	<b>0.00</b>	<b>0.00</b>
Bienes Inmuebles, Infraestructura y Construcciones en Proceso		
Bienes Muebles		
Otros Origenes de Inversión		
<b>Aplicación</b>	<b>21,796.47</b>	<b>19,452.36</b>
Bienes Inmuebles, Infraestructura y Construcciones en Proceso		
Bienes Muebles	21,796.47	19,452.36
Otras Aplicaciones de Inversión		
<b>Flujos Netos de Efectivo por Actividades de Inversión</b>	<b>-21,796.47</b>	<b>-19,452.36</b>
<b>Flujo de Efectivo de las Actividades de Financiamiento</b>		
<b>Origen</b>	<b>0.00</b>	<b>0.00</b>
Endeudamiento Neto		
Interno		
Externo		
Otros Origenes de Financiamiento		
<b>Aplicación</b>	<b>0.00</b>	<b>0.00</b>
Servicios de la Deuda		
Interno		
Externo		
Otras Aplicaciones de Financiamiento		
<b>Flujos netos de Efectivo por Actividades de Financiamiento</b>	<b>0.00</b>	<b>0.00</b>
<b>Incremento/Disminución Neta en el Efectivo y Equivalentes al Efectivo</b>	<b>545,737.83</b>	<b>-94,607.43</b>
<b>Efectivo y Equivalentes al Efectivo al Inicio del Ejercicio</b>	<b>1,135,164.18</b>	<b>323,790.34</b>
<b>Efectivo y Equivalentes al Efectivo al Final del Ejercicio</b>	<b>1,680,902.01</b>	<b>229,182.91</b>

Bajo protesta de decir verdad declaramos que los Estados Financieros y sus Notas, son razonablemente correctos y son responsabilidad del emisor

Elaboró LIC. ALEJANDRO ARELLANO ARVIZU  
Puesto DIRECTOR GRAL. ADMINISTRATIVO

Autorizó LIC. ALDO GERARDO RADILLA PESTAÑO  
Puesto MAGISTRADO PRESIDENTE

TRIBUNAL DE LO CONTENCIOSO ADMINISTRATIVO DEL ESTADO DE SONORA



Sistema Estatal de Evaluación

ETCA-I-07

Estado Analítico del Activo

Tribunal de lo Contencioso Administrativo del Estado de Sonora

Del 1 de enero al 31 de marzo de 2017

(PESOS)

TRIMESTRE: PRIMERO 2017

Concepto	Saldo Inicial 1	Cargos del Periodo 2	Abonos del Periodo 3	Saldo Final 4 (1+2-3)	Variación del Periodo (4-1)
<b>ACTIVO</b>	<b>4,869,217.57</b>	<b>22,017,715.49</b>	<b>21,448,111.88</b>	<b>5,438,821.18</b>	<b>569,603.61</b>
<b>Activo Circulante</b>	<b>1,201,353.50</b>	<b>21,995,919.02</b>	<b>21,448,111.88</b>	<b>1,749,160.64</b>	<b>547,807.14</b>
Efectivo y Equivalentes	1,135,164.18	3,266,974.26	2,721,236.43	1,680,902.01	545,737.83
Derechos a Recibir Efectivo o Equivalentes	66,189.32	18,645,122.62	18,644,151.45	67,160.49	971.17
Derechos a Recibir Bienes o Servicios		83,822.14	82,724.00	1,098.14	1,098.14
Inventarios				0.00	0.00
Almacenes				0.00	0.00
Estimación por Pérdida o Deterioro de Activos Circulantes				0.00	0.00
Otros Activos Circulantes				0.00	0.00
<b>Activo No Circulante</b>	<b>3,667,864.07</b>	<b>21,796.47</b>	<b>0.00</b>	<b>3,689,660.54</b>	<b>21,796.47</b>
Inversiones Financieras a Largo Plazo				0.00	0.00
Derechos a Recibir Efectivo o Equivalentes a Largo Plazo				0.00	0.00
Bienes Inmuebles, Infraestructura y Construcciones en Proceso				0.00	0.00
Bienes Muebles	4,656,020.28	21,796.47	0.00	4,677,816.75	21,796.47
Activos Intangibles				0.00	0.00
Depreciación, Deterioro y Amortización Acumulada de Bienes	-988,156.21	0.00	0.00	-988,156.21	0.00
Activos Diferidos				0.00	0.00
Estimación por Pérdida o Deterioro de Activos no Circulantes				0.00	0.00
Otros Activos no Circulantes				0.00	0.00

Bajo protesta de decir verdad declaramos que los Estados Financieros y sus Notas, son razonablemente correctos y son responsabilidad del emisor

Elaboró LIC. ALEJANDRO ARELLANO ARVIZU  
Puesto DIRECTOR GRAL. ADMINISTRATIVO

Autorizó LIC. CALDO GERARDO PADILLA PESTAÑA  
Puesto MAGISTRADO PRESIDENTE

TRIBUNAL DE LO CONTENCIOSO  
ADMINISTRATIVO DEL ESTADO  
DE SONORA

**Sistema Estatal de Evaluación**  
**Estado Analítico de la Deuda y Otros Pasivos**  
**Tribunal de lo Contencioso Administrativo del Estado de Sonora**  
**Del 1 de enero al 31 de marzo de 2017**

ETCA-I-08

(PESOS)

TRIMESTRE: PRIMERO 2017

DENOMINACIÓN DE LAS DEUDAS	MONEDA DE CONTRATACIÓN	INSTITUCIÓN O PAÍS ACREEDOR	SALDO INICIAL DEL PERIODO	SALDO FINAL DEL PERIODO
<b>DEUDA PÚBLICA</b>				
<b>Corto Plazo</b>				
<b>Deuda Interna</b>			0.00	0.00
Instituciones de Crédito			0.00	0.00
Títulos y Valores				
Arrendamientos Financieros				
<b>Deuda Externa</b>			0.00	0.00
Organismos Financieros Internacionales			0.00	
Deuda Bilateral				
Títulos y Valores				
Arrendamientos Financieros				
<i>Subtotal Corto Plazo</i>			0.00	0.00
<b>Largo Plazo</b>				
<b>Deuda Interna</b>			0.00	0.00
Instituciones de Crédito				
Títulos y Valores				
Arrendamientos Financieros				
<b>Deuda Externa</b>			0.00	0.00
Organismos Financieros Internacionales				
Deuda Bilateral				
Títulos y Valores				
Arrendamientos Financieros				
<i>Subtotal Largo Plazo</i>			0.00	0.00
Otros Pasivos	peso	Mex	1,193,227.45	34,948.32
<b>Total Deuda y Otros Pasivos</b>			<b>1,193,227.45</b>	<b>34,948.32</b>

Bajo protesta de decir verdad declaramos que los Estados Financieros y sus Notas, son razonablemente correctos y son responsabilidad del emisor

Elaboró LIC. ALEJANDRO ARELLANO ARVIZU  
Puesto DIRECTOR GRAL. ADMINISTRATIVO

Autorizó LIC. ALDO GERARDO PADILLA PESTANO  
Puesto MAGISTRADO PRESIDENTE



TRIBUNAL DE LO CONTENCIOSO  
ADMINISTRATIVO DEL ESTADO  
DE SONORA

Sistema Estatal de Evaluación  
Informe Analítico de la Deuda Pública y Otros Pasivos - LDF  
Tribunal de lo Contencioso Administrativo del Estado de Sonora

Del 1 de enero al 31 de marzo de 2017

TRIMESTRE: PRIMERO 2017

(PESOS)

Denominación de la Deuda Pública y Otros Pasivos (c)	Saldo al 31 de diciembre de 2015(d)	Disposiciones del Periodo (e)	Amonizaciones del Periodo (f)	Revaluaciones, Reclasificaciones y Otros Ajustes (g)	Saldo Final del Periodo (h) h=d+e-f+g	Pago de Intereses del Periodo (i)	Pago de Comisiones y demás costos asociados durante el Periodo (j)
1. Deuda Pública (1=A+B)							
A. Corto Plazo (A=a1+a2+a3)							
a1) Instituciones de Crédito							
a2) Títulos y Valores							
a3) Arrendamientos Financieros							
B. Largo Plazo (B=b1+b2+b3)							
b1) Instituciones de Crédito							
b2) Títulos y Valores							
b3) Arrendamientos Financieros							
2. Otros Pasivos	1,193,227.45				34,948.32		
3. Total de la Deuda Pública y Otros Pasivos (3=1+2)	1,193,227.45				34,948.32		
4. Deuda Contingente 1 (Informativo)							
A. Deuda Contingente 1							
B. Deuda Contingente 2							
C. Deuda Contingente XX							
5. Valor de Instrumentos Bono Cupón Cero 2 (Informativo)							
A. Instrumento Bono Cupón Cero 1							
B. Instrumento Bono Cupón Cero 2							
C. Instrumento Bono Cupón Cero XX							

Se refiere a cualquier financiamiento sin fuente o garantía de pago definida, que sea asumida de manera solidaria o subsidiaria por las Entidades Federativas con sus Municipios, organismos descentralizados y empresas de participación estatal mayoritaria y fiduciantes, locales o municipales, y por los Municipios con sus respectivos organismos descentralizados y empresas de participación municipal mayoritaria.

Se refiere al valor del Bono Cupón Cero que respalda el pago de los créditos asociados al mismo (Activo).

1

2

Obligaciones a Corto Plazo (k)	Monto Contratado (l)	Plazo Pactado (m)	Tasa de Interés (n)	Comisiones y Costos Relacionados (o)	Tasa Efectiva (p)
6. Obligaciones a Corto Plazo (Informativo)					
A. Crédito 1					
B. Crédito 2					
C. Crédito XX					



Elaboró LIC. ALEJANDRO ARELLANO ARVIZU  
Puesto DIRECTOR GRAL. ADMINISTRATIVO

Autorizó LIC. ALDO GELARDO ADILLA PESTAÑO  
Puesto MAGISTRADO PRESIDENTE

TRIBUNAL CONTENCIOSO ADMINISTRATIVO DEL ESTADO DE SONORA

Sistema Estatal de Evaluación  
Informe Analítico de Obligaciones Diferentes de Financiamientos – LDF  
Tribunal de lo Contencioso Administrativo del Estado de Sonora

Del 1 de enero al 31 de marzo de 2017  
(PESOS)

TRIMESTRE: PRIMERO 2017

Denominación de las Obligaciones Diferentes de Financiamiento (c)	Fecha del Contrato (d)	Fecha de inicio de operación del proyecto (e)	Fecha de vencimiento (f)	Monto de la inversión pactado (g)	Plazo pactado (h)	Monto promedio mensual del pago de la contraprestación (i)	Monto promedio mensual del pago de la contraprestación correspondiente al pago de inversión (j)	Monto pagado de la inversión actualizado al XX de XXXXXX de 2017 (k) de XXXXXX de 2017 (m) = g - l	Saldo pendiente por pagar de la inversión al XX de XXXXXX de 2017 (n) = g - l
A. Asociaciones Público Privadas (APP's) a) APP 1 b) APP 2 c) APP 3 d) APP XX									
B. Otros Instrumentos (B=a+b+c+d) a) Otro Instrumento 1 b) Otro Instrumento 2 c) Otro Instrumento 3 d) Otro Instrumento XX									
C. Total de Obligaciones Diferentes de Financiamiento (C=A+B)									

Nota: El Tribunal no cuenta con préstamos o ningún tipo de Deuda Pública

Elaboró LIC. ALEJANDRO ARELLANO ARVIZU  
Puesto DIRECTOR GRAL. ADMINISTRATIVO

Autenticó LIC. ALDO GERARDO PADILLA PESTAÑO  
Puesto MAGISTRADO PRESIDENTE

TRIBUNAL DE LO CONTENCIOSO  
ADMINISTRATIVO DEL ESTADO  
DE SONORA

Sistema Estatal de Evaluación  
Informe sobre Pasivos Contingentes  
Tribunal de lo Contencioso Administrativo del Estado de Sonora  
Al 31 de marzo de 2017  
(PESOS)

ETCA-I-11

TRIMESTRE: PRIMERO 2017

A Corto Plazo

NADA QUE INFORMAR

A Mediano Plazo

NADA QUE INFORMAR

**INFORME SOBRE PASIVOS CONTINGENTES:** Informar las obligaciones que tienen su origen en

hechos específicos e independientes del pasado que en el futuro pueden ocurrir o no, y de


acuerdo con lo que acontezca, desaparecen o se convierten en pasivos reales por ejemplo,

juicios, garantías, avales, costos de planes de pensiones, jubilaciones, etc.

A Largo Plazo

NADA QUE INFORMAR

Bajo protesta de decir verdad declaramos que los Estados Financieros y sus Notas, son razonablemente correctos y son responsabilidad del emisor

  
Elaboró LIC. ALEJANDRO ARELLANO ARVIZU  
Puesto DIRECTOR GRAL. ADMINISTRATIVO



  
Autorizó LIC. ALDO GERARDO PADILLA PESTAÑA  
Puesto MAGISTRADO PRESIDENTE

TRIBUNAL DE LO CONTENCIOSO  
ADMINISTRATIVO DEL ESTADO  
DE SONORA

**Sistema Estatal de Evaluación**  
**Notas a los Estados Financieros**  
**Tribunal de lo Contencioso Administrativo**  
**al 31 de marzo de 2017**  
**(PESOS)**

ETCA-I-12

TRIMESTRE: PRIMERO2017

**i) NOTAS A LOS ESTADOS FINANCIEROS**

**1.- Introducción.**

Con el Propósito de dar cumplimiento a los artículos 46 y 49 de la Ley General de Contabilidad Gubernamental, los Organismos Autónomos integrarán a la información las Notas a los Estados Financieros, con la finalidad de revelar y proporcionar información adicional y suficiente que amplíe y de significado a los datos contenidos en los reportes.

A continuación se presentan los tres tipos de notas que acompañan los estados financieros a saber:

- a).- Notas de desglose,
- b).- Notas de memoria
- c).- Notas de gestión administrativa

**A.- NOTA DE DESGLOSE**

**I. Notas al Estado de Situación Financiera**

**Activo circulante**

**Efectivo y Equivalentes**

Se celebró contrato de servicios bancarios, en HSBC México, S.A., para la recepción de las transferencias de parte del Gobierno del Estado, y los pagos que se generen en el ejercicio del presupuesto, se cuenta con chequera, así como banca electrónica, el saldo en la partida de Bancos al 31 de marzo de 2017 es de \$ 1'449,698.01  
 La partida Depósitos de Fondos de Terceros en Garantía presenta un saldo de \$226,204.00, corresponde al contrato de arrendamiento del inmueble que ocupa este Tribunal \$200,000.00 y a Comisión Federal de Electricidad \$26,204.00.

**Derechos a Recibir Efectivo o Equivalentes**

El saldo de la partida Deudores Diversos por Cobrar a Corto Plazo, corresponde a Servidores Públicos por concepto de gastos por comprobar, por la cantidad de \$ 67,160.49 (cuenta 1123-01)

**Activo No Circulante**

**Bienes Muebles**

En este período se informa las cuentas de registro con movimiento, (Bienes Informáticos, Equipo de Administración y maquinaria y equipo eléctrico), sumando un importe total de \$21,796.47 se desglosa como sigue:

1241-3-51501.- Bienes Informáticos	\$16,055.05	<b>\$21,796.47</b>
1241-9-51901.-Equipo de Administración	\$4,941.02	
1246-6-56601.- Maquinaria y Equipo eléctrico y Electrónico	\$800.40	

La Depreciación al 31 de marzo, fue registrada de acuerdo con los parámetros de estimación de vida útil de los bienes muebles como sigue:

1263.- Depreciación Acumulada de Mobiliario de Oficina y Estantería	\$169,666.41
1263.- Depreciación Acumulada de Bienes informáticos	\$393,894.16
1263.- Depreciación de Equipo de Administración	\$6,066.39
1263.- Depreciación acumulada de equipos y aparatos audiovisuales	\$5,682.14
1263.- Depreciación acumulada de cámaras fotográficas	\$2,563.75
1263.- Depreciación Acumulada de automóviles y camiones	\$395,086.67
1263.- Depreciación Acumulada de Equipo de comunicación y Tel.	\$10,260.62
1263.- Depreciación Acumulada de Maquinaria y Equipo eléctrico y	\$4,936.07